

## Mixtos/globales

Nivel de Riesgo CNMV

1	2	3	4	5	6	7
- Riesgo			+ Riesgo			

### Datos Fondo

Categoría CNMV:	RF Mixta Internacional
Nº registro CNMV:	2505
Fecha registro CNMV:	23/11/2001
Domicilio:	España
Depositario:	CECABANK
Frecuencia de Valoración:	Diaria

### Datos Clase

Fecha registro CNMV:	24/05/2011
VLP a 16/10/2019:	15,6544 EUR
ISIN:	ES0164539001
Código Bloomberg:	MSEURES SM
Comisión de gestión*:	1,000%
Comisión de depósito:	0,070%
Mínimo de entrada:	600 EUR
Mínimo a mantener:	6 EUR

16/10/2019	IIC	Clase
<b>Patrimonio (M.Eur)</b>	2.352,10	1.021,19
<b>Participes</b>	86.727	70.894

### Riesgo y Rendimiento

Fondo no complejo.

Riesgos principales: mercado, tipos de interés, crédito, divisas, por la inversión en instrumentos financieros derivados y por la inversión en países emergentes

### Datos Riesgo Histórico

Periodo 1 año	Clase
<b>Volatilidad</b>	1,93%

### Política de Inversión

CaixaBank AM seleccionará la combinación de activos y fondos óptimos para cada momento de mercado, con un máximo de 30% en renta variable. Invertirá tanto en activos directos como en fondos de prestigiosas gestoras internacionales. Este fondo podrá invertir un máximo de 15% en mercados emergentes de RV y RF. La suma de las inversiones en valores de renta variable emitidos por entidades radicadas fuera del área euro, más la exposición al riesgo divisa no superará el 30%.

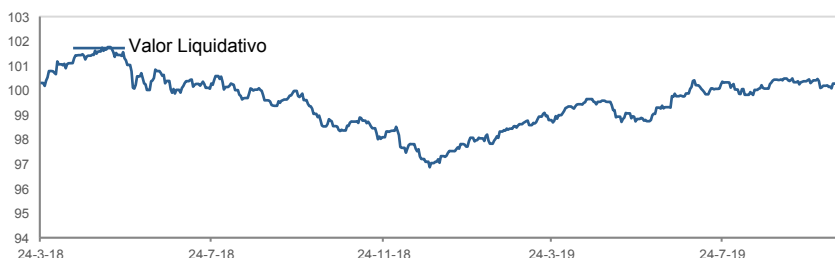
El horizonte temporal recomendado es de 4 años.

Puede consultar la política de inversión completa en el folleto informativo y el documento con los datos fundamentales para el inversor (DFI), disponibles junto con el resto de información legal a través de la página web [www.caixabank.es](http://www.caixabank.es), en los registros de la CNMV y en [www.cnmv.es](http://www.cnmv.es)

ESTE FONDO PUEDE INVERTIR UN PORCENTAJE HASTA UN 10% EN EMISIONES DE RENTA FIJA DE BAJA CALIDAD CREDITICIA, ESTO ES, CON ALTO RIESGO DE CREDITO.

### Rentabilidad Histórica

Rendimiento Acumulado 23/03/2018 a 16/10/2019



### Rentabilidad Acumulada %

	1m	3m	6m	1A	TAE 3A	TAE 5A
<b>Clase</b>	-0,05%	0,25%	0,84%	1,52%		

### Rentabilidad Anual %

	YTD	2018	2017	2016	2015	2014
<b>Clase</b>	3,34%					

### Estadísticas de Rentabilidad y Riesgos desde el 23/03/2018

TAE	Mejor Mes	Peor Mes	Nº Meses Positivos	Nº Meses Negativos	Máxima Caída	Días Recuperación
<b>0,02%</b>	1,15%	-1,29%	11	7	-4,82%	Pendiente

(\* En el folleto del fondo se detallan las comisiones indirectas que puede soportar.

El valor del producto está sujeto a fluctuaciones de mercado, sin que costes o rentabilidades pasadas condicionen o generen derechos en el futuro.

El 23/03/2018 se produjo un cambio significativo en la política de inversión

## Mixtos/globales

Nivel de Riesgo CNMV



### Proceso de Inversión

Los Fondos Elección y perfilados integran la inversión directa y la indirecta para alcanzar un equilibrio óptimo en la composición de los fondos sopesando las ventajas entre ambas. El proceso de toma de decisiones de inversión en CaixaBank AM es top down y colegiado, basándose en una estructura de comités y una atención y seguimiento continuos de las posiciones. Los gestores de activos puros (renta variable, renta fija, arquitectura abierta y gestión alternativa) realizan una selección de activos dentro de su especialidad que permita implementar la visión y recomendaciones de CDA de la forma más eficiente posible en la composición de los Fondos Elección y perfilados.

### Comentario del Gestor

En septiembre hemos asistido a las reuniones tanto de la Fed como del BCE. Draghi bajó el tipo de repo en 10Pb, introdujo un sistema de tiering, por el cual los bancos vieron aliviados el coste de sus reservas, y volvió a poner en marcha un nuevo programa de compra de activos, que podemos llamar QE2 sin poner una fecha tope. La FED volvió a bajar su tipo de referencia en lo que es su segunda bajada en el año y dejó la puerta abierta a nuevos movimientos.

En el fondo hemos mantenido la duración construida principalmente con deuda española y francesa y con crédito. El peso más grande se sitúa en el tramo intermedio de la curva, 5 años, debido al vencimiento de los activos de high yield. En la parte de crédito, continuamos aumentando la exposición sin llegar de momento a la neutralidad, pero acercándonos bastante, ya que, aunque los diferenciales no resulten muy atractivos, creemos que la decisión del BCE de volver a iniciar el QE, debe de afectar al crédito de manera positiva.

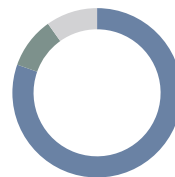
Las bolsas han tenido un comportamiento positivo muy soportadas por los mensajes que han dado los principales bancos centrales. Las bolsas europeas han tenido un mejor comportamiento que las americanas, y destaca el mercado japonés con subidas del 5.48%. Los niveles de renta variable se han mantenido. La cartera de valores euro se ha reducido, invirtiendo la venta en fondos de terceras gestoras y ETFs. Seguimos manteniendo posiciones de cautela en la medida que el entorno internacional y los datos económicos no mejoran.

#### Por Activo



■ 9,36% Moneterario ■ 81,29% Renta Fija ■ 9,35% Renta Variable

#### Tipología Renta Fija



■ 65,35% RF Euro ■ 7,94% High Yield ■ 8,00% RF No Euro


Duración: **2,99**

TIR cartera RF\*: **-0,10%**

### Equipo de Gestión


Un sólido equipo dedicado de forma exclusiva a la gestión de activos de Renta Fija. Con un enfoque orientado al análisis fundamental. El equipo sigue un proceso de inversión totalmente integrado que combina procesos de inversión top-down y bottom-up, valorando tanto las ideas internas como el análisis de terceros. Sus miembros están especializados por tipo de activo: deuda pública, semi-pública, bonos con garantía "covered bonds" y renta fija corporativa.

#### Renta Variable por Zona



■ 9,35% Europa (sin España)  
 ■ 0,00% España  
 ■ 0,00% Norte America  
 ■ 0,00% Japón  
 ■ 0,00% Emergentes  
 ■ 0,00% Otros (Canadá y Australia)

#### Principales posiciones divisa



■ 100,00% Euro

#### Composición de la cartera

<b>Moneterario</b>	<b>9,36%</b>
<b>Renta fija</b>	<b>81,29%</b>
Ishares Euro Hy Corp Bnd	7,81%
Bn.Buoni Poliennali del Tes 4.5% 01.05.23	1,73%
Ishares Euro Covered Bnd	1,69%
Bn.Tesoro Publico 1.45% 31.10.27	1,66%
Bn.Tesoro Publico 5.4% 31.01.23	1,55%
Otros	66,85%

<b>Renta variable</b>	<b>9,35%</b>
Ac.Siemens	0,09%
Ac.Banco Santander	0,08%
Ac.Nokia	0,08%
Ac.Daimler Ag	0,08%
Ac.Carrefour Supermarche	0,07%
Otros	8,95%

(\*) TIR media obtenida a partir del rendimiento potencial más bajo que se puede recibir sobre los bonos en cartera, sin que el emisor incurra en un incumplimiento real.

## Descripción de los Riesgos

### **Información al Cliente antes de contratar**

El cliente recibirá: folleto simplificado o documento de datos fundamentales para el inversor y el último informe semestral.

### **Información al Cliente después de contratar**

Mientras sea partícipe, el cliente recibirá por correo ordinario o previa solicitud, por vía telemática: estado de posición de todos sus fondos (una vez al mes si ha realizado operaciones o a final de año si no ha realizado operaciones), informe semestral, informe anual y los informes trimestrales (previa solicitud expresa). El cliente puede renunciar expresamente a la recepción de la información periódica.

### **Instrumentación del Producto**

Cada vez que se realicen operaciones, el cliente deberá firmar el boletín de órdenes correspondiente. éste es el documento acreditativo de la orden de compra o de venta de participaciones o acciones dada por el titular al Comercializador. En el caso de compra a través de vía telemática, la introducción del número de clave necesario para ejecutar la operación será considerado como una orden del titular al Comercializador a todos los efectos. El cliente recibirá posteriormente un justificante con los datos de la ejecución de la orden.

### **Restricciones a la Comercialización**

Se prohíbe la comercialización a ciudadanos o residentes en EE.UU. debido a la imposibilidad de cumplir con la obligación de registro en ese país de los activos que han sido vendidos a sus ciudadanos.

### **Procedimiento Suscripción y Reembolso**

Las órdenes cursadas por el partícipe a partir de las 15:00 horas o en un día inhábil se tramitarán junto con las realizadas al día siguiente hábil. Los comercializadores podrán fijar horas de corte distintas y anteriores a la establecida con carácter general por la Sociedad Gestora, debiendo ser informado el partícipe al respecto por el comercializador.

### **Riesgo de crédito:**

La inversión en activos de renta fija conlleva un riesgo de crédito relativo al emisor y/o a la emisión. El riesgo de crédito es el riesgo de que el emisor no pueda hacer frente al pago del principal y del interés cuando resulten pagaderos. Las agencias de calificación crediticia asignan calificaciones de solvencia a ciertos emisores/emisiones de renta fija para indicar su riesgo crediticio probable. Por lo general, el precio de un valor de renta fija caerá si se incumple la obligación de pagar el principal o el interés, si las agencias de calificación degradan la calificación crediticia del emisor o la emisión o bien si otras noticias afectan a la percepción del mercado de su riesgo crediticio. Los emisores y las emisiones con elevada calificación crediticia presentan un reducido riesgo de crédito mientras que los emisores y las emisiones con calificación crediticia media presentan un moderado riesgo de crédito. La no exigencia de calificación crediticia a los emisores de los títulos de renta fija o la selección de emisores o emisiones con baja calificación crediticia determina la asunción de un elevado riesgo de crédito.

### **Riesgo de inversión en países emergentes:**

Las inversiones en mercados emergentes pueden ser más volátiles que las inversiones en mercados desarrollados. Algunos de estos países pueden tener gobiernos relativamente inestables, economías basadas en pocas industrias y mercados de valores en los que se negocian un número limitado de éstos. El riesgo de nacionalización o expropiación de activos, y de inestabilidad social, política y económica es superior en los mercados emergentes que en los mercados desarrollados. Los mercados de valores de países emergentes suelen tener un volumen de negocio considerablemente menor al de un mercado desarrollado lo que provoca una falta de liquidez y una alta volatilidad de los precios.

### **Riesgo de mercado:**

El riesgo de mercado es un riesgo de carácter general existente por el hecho de invertir en cualquier tipo de activo. La cotización de los activos depende especialmente de la marcha de los mercados financieros, así como de la evolución económica de los emisores que, por su parte, se ven influidos por la situación general de la economía mundial y por circunstancias políticas y económicas dentro de los respectivos países. En particular las inversiones conllevan un:

#### **•Riesgo de mercado por inversión en renta variable:**

Derivado de las variaciones en el precio de los activos de renta variable. El mercado de renta variable presenta, con carácter general una alta volatilidad lo que determina que el precio de los activos de renta variable pueda oscilar de forma significativa.

#### **•Riesgo de tipo de interés:**

Las variaciones o fluctuaciones de los tipos de interés afectan al precio de los activos de renta fija. Subidas de tipos de interés afectan, con carácter general, negativamente al precio de estos activos mientras que bajadas de tipos determinan aumentos de su precio. La sensibilidad de las variaciones del precio de los títulos de renta fija a las fluctuaciones de los tipos de interés es tanto mayor cuanto mayor es su plazo de vencimiento.

#### **•Riesgo de tipo de cambio:**

Como consecuencia de la inversión en activos denominados en divisas distintas a la divisa de referencia de la participación se asume un riesgo derivado de las fluctuaciones del tipo de cambio.

#### **Riesgo de concentración geográfica o sectorial:**

La concentración de una parte importante de las inversiones en un único país o en un número limitado de países, determina que se asuma el riesgo de que las condiciones económicas, políticas y sociales de esos países tengan un impacto importante sobre la rentabilidad de la inversión. Del mismo modo, la rentabilidad de un fondo que concentra sus inversiones en un sector económico o en un número limitado de sectores estará estrechamente ligada a la rentabilidad de las sociedades de esos sectores. Las compañías de un mismo sector a menudo se enfrentan a los mismos obstáculos, problemas y cargas reguladoras, por lo que el precio de sus valores puede reaccionar de forma similar y más armonizada a estas u otras condiciones de mercado. En consecuencia la concentración determina que las variaciones en los precios de los activos en los que se está invirtiendo den lugar a un impacto en la rentabilidad de la participación mayor que el que tendría lugar en el supuesto de invertir en una cartera más diversificada.

### Notas Aclaratorias

La comisión de gestión del fondo indicada en la primera página de este documento, se reparte entre la Gestora y el Comercializador, este último en concepto de honorarios por distribución, en cumplimiento de los acuerdos establecidos entre ambos.

### Fiscalidad

La venta de participaciones no tributaría cuando el importe obtenido de las mismas sea traspasado a otro fondo de inversión comercializado en España. Solo se beneficiarán de los traspasos las personas físicas residentes.

Personas físicas: Se aplicará una retención a cuenta del IRPF sobre las plusvalías obtenidas, según la normativa legal vigente.

En los fondos de reparto, sin reembolso de participaciones, los dividendos recibidos se declaran en la base imponible del ahorro.

Para las personas físicas no residentes, su fiscalidad dependerá del lugar de residencia y de la existencia de un convenio con cláusula de intercambio de información, según normativa fiscal vigente.

Personas jurídicas: Se integran en la base imponible del IS los rendimientos obtenidos en el reembolso. En los fondos de reparto, sin reembolso de participaciones, se integrarán en la base imponible del IS.

La fiscalidad de este producto dependerá del régimen fiscal de cada cliente así como de sus circunstancias individuales y podrá variar en el futuro.

## Descripción de los Riesgos

### Riesgo de liquidez:

La inversión en valores de baja capitalización y/o en mercados con una reducida dimensión y limitado volumen de contratación puede privar de liquidez a las inversiones lo que puede influir negativamente en las condiciones de precio en las que el fondo puede verse obligado a vender, comprar o modificar sus posiciones.

### Riesgos por inversión en instrumentos financieros derivados:

El uso de instrumentos financieros derivados, incluso como cobertura de las inversiones de contado, también conlleva riesgos, como la posibilidad de que haya una correlación imperfecta entre el movimiento del valor de los contratos de derivados y los elementos objeto de cobertura, lo que puede dar lugar a que ésta no tenga todo el éxito previsto.

Las inversiones en instrumentos financieros derivados comportan riesgos adicionales a los de las inversiones de contado por el apalancamiento que conllevan, lo que les hace especialmente sensibles a las variaciones de precio del subyacente y puede multiplicar las pérdidas de valor de la cartera.

Asimismo, la operativa con instrumentos financieros derivados no contratados en mercados organizados de derivados conlleva riesgos adicionales, como el de que la contraparte incumpla, dada la inexistencia de una cámara de compensación que se interponga entre las partes y asegure el buen fin de las operaciones.

### Otros riesgos:

Asimismo, por su propia naturaleza el fondo está sometido a riesgos de otro tipo: riesgos operacionales (por errores de tipo operativo cometidos en la gestión o administración del fondo), riesgo de liquidez (por las pérdidas que puedan generarse en la cartera al tener que deshacer posiciones para atender a reembolsos), riesgo de gestión (al estar el valor de la cartera directamente relacionado con la gestión realizada), riesgo de rotación de la cartera, riesgo fiscal, riesgo legal, etc

## Advertencias legales

Este documento tiene carácter meramente informativo, se considera información publicitaria y no constituye ninguna oferta, solicitud o recomendación de inversión del/los producto/s financiero/s del/los cual/es se informa.

La información contenida en los gráficos ha sido elaborada por CaixaBank Asset Management SGIIC, S.A.U. Aunque la información incluida en este documento procede de fuentes consideradas fiables, no manifestamos ni garantizamos su exactitud, y dicha información podría ser incompleta o estar resumida.

Las decisiones de inversión o desinversión en el fondo deberán ser tomadas por el inversor de conformidad con los documentos legales en vigor en cada momento. Las inversiones de los fondos están sujetas a las fluctuaciones de mercado y otros riesgos inherentes a la inversión en valores, por lo que el valor de adquisición del Fondo y los rendimientos obtenidos pueden experimentar variaciones tanto al alza como a la baja y cabe que un inversor no recupere el importe invertido inicialmente.

Caixabank Asset Management, SGIIC, S.A.U., es la entidad gestora de los fondos de inversión referidos en el presente documento. CaixaBank Asset Management SGIIC, S.A.U., es una sociedad gestora de instituciones de inversión colectiva española regulada por la Comisión Nacional del Mercado de Valores e inscrita en el Registro de Sociedades Gestoras de Instituciones de Inversión Colectiva de la CNMV con el nº15. CaixaBank Asset Management SGIIC, S.A.U., está domiciliada en Paseo de la Castellana 51, Madrid con NIF A-08818965. CECABANK, S.A es la entidad depositaria de los fondos y figura inscrita en el registro correspondiente de CNMV con el número 236.

La entidad comercializadora de los fondos es CaixaBank, S.A. con domicilio social en calle Pintor Sorolla, 2-4 46002 Valencia, con NIF A08663619, inscrita en el Registro Mercantil de Valencia, Tomo 10370, Folio 1, Hoja V-178351, e inscrita en el Registro Administrativo Especial del Banco de España con el número 2100.