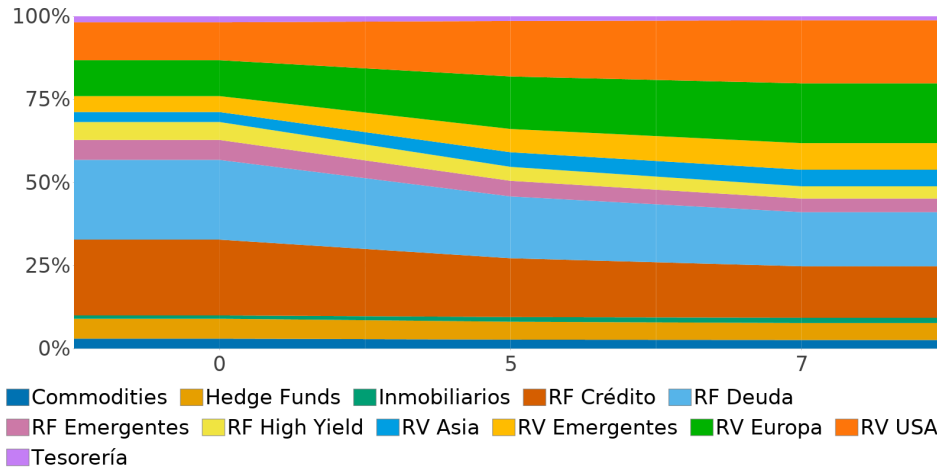


Datos a 23/11/2022

### Política de Inversión

Gestión activa adaptando las inversiones hacia un perfil más conservador a medida que se acerca al horizonte temporal de jubilación del año 2022.

#### Asignación dinámica de los activos



Una vez alcanzada la fecha objetivo, la distribución será 30% en Renta Variable, 60% en Renta Fija y 10% en Alternativos.

### Evolución valor de la participación



### Rentabilidades y riesgo histórico

Rentabilidades pasadas no garantizan rentabilidades futuras

#### Rentabilidad Acumulada Año Actual e Interanual

23/11/2022	Últimos 12 meses
-7,08 %	-7,33 %

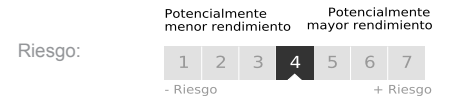
#### Rentabilidad Mensual del Año Actual

Ene	Feb	Mar	Abr	May	Jun	Jul	Ago	Sep	Oct
-1,3%	-2,9%	-2,1%	-3,4%	-4,3%	-7,6%	-3,6%	-5,6%	-9,4%	-8,2%

### Datos Plan de Pensiones

#### Nivel de riesgo

Indicador de riesgo exigido por la O.M. ECC/2316/2015



🔒 El cobro de la prestación o el ejercicio del derecho de rescate sólo es posible en caso de acaecimiento de alguna de las contingencias o supuestos excepcionales de liquidez regulados en la normativa de planes y fondos de pensiones.

🔒 El valor de los derechos de movilización, de las prestaciones y de los supuestos excepcionales de liquidez depende del valor de mercado de los activos del fondo de pensiones y puede provocar pérdidas relevantes.

¿Por qué en esta categoría? Por la exposición a renta variable, riesgo de crédito, tipo de interés y divisa.

#### Comisiones

Entidad gestora:	1,500 %
Entidad depositaria:	0,170 %
Gastos Indirectos:	0.16 %

La estimación del total de gastos anualizados del plan es de un 1,74000 % . Este porcentaje puede variar cada año e incluye la comisión de gestión y de depositaria, así como los gastos de servicios externos y de transacción de las inversiones, los cuales incorporan los gastos de análisis sobre las inversiones. Si existen, también se contemplan los costes indirectos y las retrocesiones de comisión correspondientes a fondos de inversión.

Datos a 23/11/2022

### Rentabilidad Últimos Años

2021	2020	2019	2018	2017
8,82 %	0,60 %	12,61 %	-4,81 %	3,01 %

### Rentabilidad y Riesgo

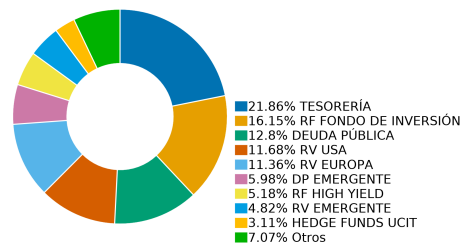
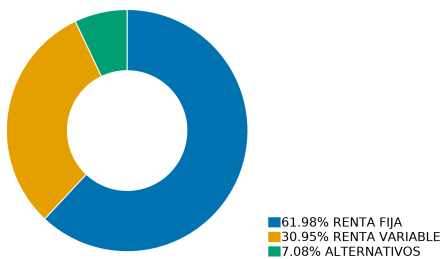
Mejor mes	Peor mes	Nº meses positivos	Nº meses negativos	Máxima caída	Días recuperación
4,51 %	-8,06 %	37	23	-18,11 %	326

### Volatilidad

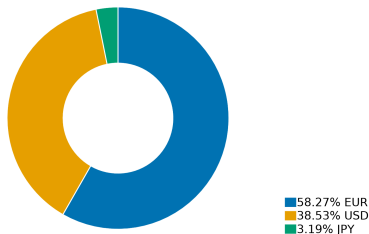
6,76 %

## Distribución de las inversiones

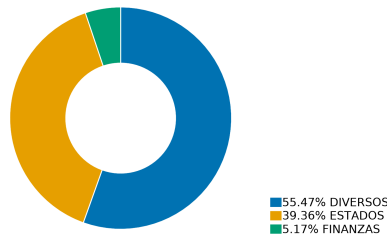
### CARTERA



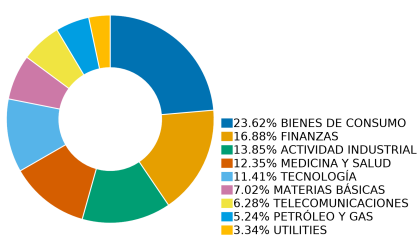
### DIVISA



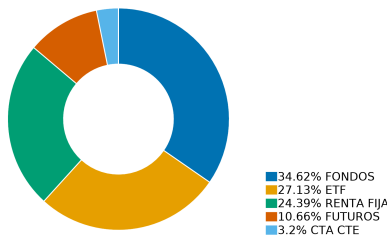
### SECTOR RENTA FIJA



### SECTOR RENTA VARIABLE



### TIPO ACTIVO



## Comentario del gestor

El último informe de perspectivas del FMI señala que ante un contexto de mayor inflación, la actividad económica global se está desacelerando de manera más acusada y extensa de lo inicialmente estimado. El organismo apunta que la guerra en Ucrania, la reducción del poder adquisitivo de las familias a consecuencia de los elevados precios y la continuidad de la pandemia son aspectos que seguirán incidiendo en el crecimiento global a corto y medio plazo.

En el mercado de bonos se mantienen las expectativas de subidas de tipos ante las últimas actuaciones de los Bancos Centrales. Las rentabilidades de la deuda soberana en octubre siguen registrando incrementos a ambos lados de Atlántico, lo que está llevando a la curva de tipos a invertirse. La deuda corporativa en términos generales tiene un mismo comportamiento, si bien destacar que las emisiones privadas de la Eurozona registran un comportamiento favorable en el mes, aunque discreto.

Los principales índices de renta variable cierran octubre en positivo apoyados por una temporada de resultados empresariales que hasta la fecha está teniendo unas cifras favorables, a lo que se le ha añadido unas valoraciones más atractivas tras las fuertes correcciones acumuladas en el año. El índice estadounidense *S&P500* cierra el mes con una rentabilidad positiva del +7,99% y en la Eurozona se registran subidas más intensas, el *EuroStoxx 50* sube en octubre un +9,02%. Sin embargo, los mercados emergentes siguen acusando el entorno de volatilidad, el índice *MSCI Emerging Markets* ofrece retornos negativos en octubre de -3,15%.

Dentro de los activos alternativos, el mercado de *commodities* registra en octubre un comportamiento positivo y los *Hedge Funds*, no se correlacionan este mes con los índices de renta variable y registran rentabilidades negativas, aunque no muy acusadas. Y en el mercado inmobiliario el endurecimiento de las condiciones financieras está incidiendo de forma negativa en su evolución, si bien la mejora del apetito por el riesgo este mes ha permitido que el índice sea favorable.

El euro se aprecia frente a las principales divisas a lo largo del mes. El eurodólar ha llegado a cotizar en octubre por encima de la paridad, si bien cierra el mes por debajo, en 0,99 dólares.

Datos a 23/11/2022

### PRINCIPALES VALORES

Valores	Porcentaje
S&P500 EMINI FUT DEC22	11,68 %
PLAN ABIERTO PENS55	11,67 %
ISHARES EURO CORP 1-5YR	7,38 %
ISHARES JPM USD EM BND USD D	5,98 %
VANGUARD-EUR GVB IX-IP EUR A	5,30 %
ISHARES USD HY CORP USD DIST	5,18 %
EUB 0 12/09/22	5,09 %
MERCER PASS EMG MKT EQ-A2 US	5,01 %
SS EUR COR B ESG SCR I F-I	4,13 %
CUENTA CORRIENTE	3,20 %

### Fiscalidad

*Nota: Fiscalidad aplicable de acuerdo con la normativa vigente en la fecha de emisión, si se cumplen los requisitos exigidos en la misma. En la fecha de cada pago se aplicará la fiscalidad vigente en ese momento.*

*En el País Vasco y Navarra existe un régimen fiscal propio con particularidades propias no desarrolladas en este documento.*

### Aportaciones

Las aportaciones dan derecho a una reducción en la base imponible general del IRPF con el límite máximo de la menor de las cantidades siguientes:

- 1.500 € anuales por aportaciones del partícipe en planes de pensiones individuales, asociados, de empleo, planes de previsión asegurados, Planes de Previsión Social Empresarial, determinadas Mutualidades de Previsión Social, y seguros privados que cubran exclusivamente el riesgo de dependencia severa o gran dependencia.
- el 30% de los rendimientos netos del trabajo y de actividades económicas percibidos individualmente en el ejercicio.

Este límite se incrementará en 8.500 euros, siempre que tal incremento provenga de contribuciones empresariales, o de aportaciones del trabajador al mismo instrumento de previsión social por importe igual o inferior a la respectiva contribución empresarial.

Las aportaciones propias que el empresario individual realice a planes de pensiones de empleo de los que, a su vez, sea promotor y partícipe, se considerarán como contribuciones empresariales, a efectos del cómputo de este límite.

Adicionalmente, podrá reducir hasta 1.000 € anuales por las aportaciones realizadas por el cónyuge si éste no tiene rendimientos netos del trabajo ni de actividades económicas o son inferiores a 8.000 € anuales.

En cualquier caso, las cantidades aportadas que no hayan podido reducirse en la base imponible por insuficiencia de la base o por aplicación del límite porcentual, podrán reducirse en los cinco ejercicios siguientes, respetando el correspondiente límite.

En Navarra, las aportaciones que dan derecho a reducción son la menor entre el 30% de rendimientos netos del trabajo y de actividades económicas (50% para los mayores de 50 años) y 2.000 € (5.000€ para los mayores de 50 años). A este respecto, este mayor límite de reducción contemplado para los mayores de 50 años pierde virtualidad dado que el límite financiero de las aportaciones individuales es de 2.000 euros.

### Información adicional

#### Traspasos entre planes

Puede traspasarse el saldo de un plan de pensiones a otro plan de pensiones o plan de previsión asegurado (PPA), bien de la misma entidad o de otra distinta.

El traspaso puede solicitarse en cualquier momento y tantas veces como se desee, y sin ningún tipo de coste.

#### Formas de Cobro del plan de pensiones

El plan de pensiones puede cobrarse en caso de jubilación, invalidez total o permanente, fallecimiento o en caso de gran dependencia o dependencia severa. Además, también puede cobrarse en caso de enfermedad grave, desempleo de larga duración y a partir del 1 de enero de 2015 se introduce un nuevo supuesto de liquidez para aportaciones realizadas a partir de esta fecha y con una antigüedad de 10 años.

Capital  
Renta Asegurada  
Renta Financiera  
Mixta

#### Datos de interés

Patrimonio:	2.031.830.329,52 €
Nº partícipes:	74.893
Fecha inicio del Plan:	02/11/2015
Valor participación:	12,27662533 €
Mínimo de entrada:	6,01 €
Comercializadora:	CaixaBank, S.A.
Auditor del fondo:	Mazars

Datos a 23/11/2022

## Fiscalidad en el Cobro del plan de pensiones

Las prestaciones percibidas con cargo a un Plan de Pensiones tributan en el Impuesto sobre la Renta de las Personas Físicas (IRPF), en ningún caso por el Impuesto sobre Sucesiones y Donaciones.

Como regla general la totalidad de la prestación que se percibida con cargo al Plan de Pensiones constituye, a efectos del IRPF, rendimientos del trabajo sujetos a retención a cuenta del IRPF.

No obstante, si se cobra en forma de capital podrá resultar de aplicación el Régimen transitorio que permite aplicar una reducción del 40% en los siguientes supuestos:

- Contingencia acaecida con anterioridad a al 1 de enero de 2007.
- Contingencia acaecida a partir del 1 de enero de 2007: podrá aplicarse por la parte correspondiente a aportaciones realizadas hasta 31 de diciembre de 2006.

Este Régimen se podrá aplicar en función de cuando se cobre la prestación y la fecha de acaecimiento de la contingencia:

- Contingencias acaecidas a partir de 1 de enero de 2015: se aplicará en el ejercicio que acaezca o en los dos siguientes.
- Contingencias acaecidas en los ejercicios 2011 a 2014: se aplicará durante los ocho ejercicios siguientes desde acaecimiento (ejercicio de la contingencia + 8 años).
- Contingencias acaecidas en 2010 o antes: se aplicará hasta 31 de diciembre de 2018.

La designación de beneficiarios y el procedimiento de solicitud de las prestaciones están establecidos en el reglamento del plan.

El valor aplicado para el pago de prestaciones en forma de capital, pagos sin periodicidad regular, o pagos únicos o sucesivos, será el valor diario correspondiente a la fecha de vencimiento prevista. En el caso de pago de prestaciones en forma de renta financiera, se aplicará el valor diario correspondiente a la fecha de abono prevista, así como para la contratación de la prestación en forma de renta de seguros, se aplicará el valor diario correspondiente a la fecha de contratación. Cuando se soliciten cobros parciales de derechos económicos, la solicitud del beneficiario deberá indicar si los derechos económicos que desea percibir corresponden a aportaciones anteriores o posteriores a 1 de enero de 2007, si las hubiera.

## Inversión socialmente responsable

VidaCaixa está comprometida con la inversión responsable y lleva más de 15 años considerando los criterios ASG, que son aquellos que incorporan factores ambientales, sociales y de buen gobierno en las decisiones de inversión. Actualmente estos criterios se tienen en consideración para el 100% de los activos gestionados. Alineado con la cultura corporativa del Grupo, este firme compromiso con la inversión sostenible supone un ejercicio de transparencia y buen gobierno. La coherencia con los valores corporativos de calidad, confianza y compromiso social centran el análisis inversor de VidaCaixa. Su compromiso con la sostenibilidad y el impulso de la gestión responsable de las inversiones ha llevado a la compañía a obtener la máxima puntuación que otorgan los Principios de Inversión Responsable de Naciones Unidas (PRI por sus siglas en inglés) en materia de previsión social sostenibilidad social, ambiental y de buen gobierno.



## Entidad Gestora

VidaCaixa, S.A.U. de Seguros y Reaseguros.  
Paseo de la Castellana 51, planta 1ª, 28046 Madrid (España)- NIF A-58333261  
Inscrita en el registro de entidades gestoras de la DGSFP con el código de entidad G0021.

## Entidad Depositaria

Cecabank, S.A.  
Calle Alcalá 27, 28014 Madrid, (España) - NIF A-86436011  
Inscrita en el registro de entidades depositarias de la DGSFP con el código de entidad D0193.

## Promotor

VidaCaixa, S.A.U. de Seguros y Reaseguros  
Paseo de la Castellana 51, planta 1ª, 28046 Madrid (España)- NIF A-58333261  
Inscrita en el registro de entidades gestoras de la DGSFP con el código de entidad G0021.

La entidad gestora y la entidad depositaria no forman parte del mismo grupo de sociedades. La entidad gestora ha adoptado los procedimientos para evitar conflictos de interés y para realizar operaciones vinculadas, previstos en el RD 304/2004, y adoptará en todo momento los procedimientos que prevea la normativa vigente.

Se puede consultar el documento de Datos Fundamentales de este plan en cualquier oficina de CaixaBank o en [www.CaixaBank.es](http://www.CaixaBank.es)

## Información Relacionada con la Sostenibilidad

Podrá obtener información sobre como VidaCaixa integra los factores de sostenibilidad ambientales, sociales y de gobierno (o "ASG") en las decisiones de inversión de sus fondos de pensiones en la página web de VidaCaixa: <https://www.vidacaixa.es/es/web/corporativo/inversion-responsable>