

Finalitat

Aquest document li proporciona informació fonamental que ha de conèixer sobre aquest producte d'inversió. No es tracta de material comercial. És una informació que exigeix la llei per ajudar-lo a comprendre la naturalesa, els riscos, els costos i els beneficis i pèrdues potencials d'aquest producte i per ajudar-lo a comparar-lo amb altres productes.

Producte

Nom Producte:	Valor Actiu Unit Linked
Assegurador:	VidaCaixa, S.A.U. d'Assegurances i Reassegurances (d'ara endavant, "VidaCaixa"), subjecte a supervisió de la Direcció General d'Assegurances i Fons de Pensions.
Dades de contacte:	www.vidacaixa.es. Per a més informació truqui al 930.141.075.
Data Modificació:	30/06/2022

Està a punt d'adquirir un producte que no és senzill i que pot ser difícil de comprendre.

Què és aquest producte?

Tipus de producte

Assegurança de vida vitalícia en què el risc de la inversió és assumit pel prenedor.

Objectius

Per rentabilitzar el seu patrimoni pot invertir una prima en una de les carteres d'inversió de l'assegurança: Tranquil·litat, Patrimoni i Inversió. Cada cartera té una política d'inversió i podrà triar la que millor s'ajusti al seu perfil d'inversió en cada moment:

- La cartera tranquil·litat té com a objectiu a llarg termini mantenir una exposició central del 75% del total del patrimoni en actius de deute públic de la zona euro i un 25% en índexs de renda variable internacional. La inversió en actius de renda variable no podrà superar el 30% del patrimoni.
- La cartera patrimoni té com a objectiu a llarg termini mantenir una exposició central del 60% del total de patrimoni invertit en actius de Deute públic de la zona euro i un 40% en índexs de renda variable internacional. La inversió en actius de renda variable no podrà superar un 60% del patrimoni.
- La cartera inversió té com a objectiu a llarg termini mantenir una exposició central del 25% del total de patrimoni invertit en actius de Deute públic de la zona euro i un 75% en índexs de Renda Variable Internacional. La inversió en renda fixa tindrà un rang mínim del 0% i un màxim del 100% del total del patrimoni.

La rendibilitat depèn íntegrament del valor de la inversió vinculada sense que es garanteixi interès o rendibilitat mínima. No obstant això, durant el període previst en el contracte, el capital de defunció no serà inferior a la prima pagada. El període recomanat de manteniment es correspon amb el període màxim de 5 anys en què el capital de defunció no pot ser inferior a la prima pagada.

Públic Objectiu

Clients de fins a 89 anys que prioritzin transmetre el patrimoni als seus beneficiaris i que el vulguin rendibilitzar invertint en una de les carteres d'inversió, amb la seguretat que el capital per als seus beneficiaris en cas de defunció està garantit durant el període indicat en el contracte, que no serà mai més gran de 5 anys.

Amb aquesta assegurança, els clients estan disposats a assumir que el valor dels actius que componen la cartera vinculada al seu contracte pot fluctuar significativament, a l'alça o a la baixa, i per això es poden produir pèrdues rellevants en cas de rescat o defunció fora del període de garantia indicat. Per fer-ho, cal que conegui i compregui les característiques de l'assegurança, així com la naturalesa i els riscos de la inversió vinculada, per determinar si l'assegurança i el risc d'inversió s'ajusten a les seves necessitats, objectius d'inversió i situació financera.

Pot trobar informació específica sobre objectius d'inversió i públic objectiu de cadascuna de les carteres en els annexos corresponents.

Característiques de l'assegurança

Permet l'estalvi a llarg termini, invertint la prima pagada en la cartera vinculada a l'assegurança i assignant-se al contracte un nombre de participacions en funció de l'import de la prima pagada.

L'assegurança cobreix la seva defunció. La prestació dependrà del valor de la inversió vinculada i el seu import es determinarà amb el valor de les participacions assignades al contracte en la data de notificació de la defunció, incrementant el capital en un import adicional fixat en el contracte. Durant els 5 primers anys l'import d'aquesta prestació serà com a mínim la prima (més un import adicional). Així mateix podrà rescatar total i parcialment durant tota la vigència de l'assegurança.

En el quadre d'escenaris de rendibilitat previst a la secció "Quins riscos assumeixo i què podria obtenir a canvi?" es mostra l'import que percebria, al final de cada període, el titular de l'assegurança en cas de rescat o que percebria el beneficiari que correspongui en cas de defunció del titular. Els càlculs i imports previstos en aquest document, són orientatius i s'han calculat considerant que es contracta l'assegurança per una persona de 70 anys amb una prima única de 10.000,00 euros.

Per cobrir el risc de defunció VidaCaixa inclourà el cost del risc dins la comissió de gestió establerta.

En aquest document, aquests costos estan inclosos en l'apartat "Costos Totals" del quadre "Costos a llarg temps", l'import és 250,26 euros indicat en cada annex. Tots els costos de l'assegurança estan inclosos en els "costos totals" d'aquest quadre.

Des de la contractació, podrà fer canvis d'inversió entre les carteres determinades en aquest moment en condicions particulars o suplement posterior. El canvi d'inversió ha de fer-se totalment a una de les carteres de l'assegurança.

L'assegurança es pot contractar a prima única i l'import mínim serà de 100.000,00 euros.

Costos durant el temps

La persona que li vengui aquest producte o l'assessori al respecte pot cobrar-li altres costos. En aquest cas, aquesta persona li facilitarà informació sobre aquests costos i li mostrarà els efectes que la totalitat dels costos tindrà en la seva inversió al llarg del temps. Els costos de l'assegurança varien en funció de la cartera vinculada en què inverteixi l'assegurança. Pot trobar informació específica relativa als costos de cada cartera en els annexos corresponents.

Inversió: 10.000,00 EUR Escenari moderat	Amb sortida després d'1 any	Amb sortida després de 3 anys	Amb sortida després de 5 anys (Període de tinença recomanat)
Costos totals	116,57 - 188,05	297,04 - 492,44	613,3 - 1.064,17
Impacte sobre la reducció del rendiment per any	1,15%-1,82%	1,15%-1,82%	1,15%-1,82%

Composició dels costos

El següent quadre mostra:

a) l'impacte corresponent a cada any que poden tenir els diferents tipus de costos en el rendiment de la inversió al final del període de tinença recomanat;

b) el significat de les diferents categories de costos.

Els costos de l'assegurança varien en funció de la cartera vinculada en què inverteixi l'assegurança. Pot trobar informació específica relativa als costos de cada cartera en els annexos corresponents. Actualment VidaCaixa no aplica costos de sortida, però no obstant això, podrà imposar aquest tipus de costos, en qualsevol moment de vigència de l'assegurança fins a un límit màxim del 3% anual, amb les condicions establertes en el contracte.

Aquest quadre mostra l'impacte del rendiment per any			
Costos únics	Costos d'entrada	0%-0%	Impacte dels costos que vostè paga en fer la seva inversió.
	Costos de sortida	0%-0%	L'impacte dels costos de sortida de la seva inversió al venciment.
Costos corrents	Costos d'operació de la cartera	0,05%-0,12%	L'impacte dels costos que tindran per a nosaltres la compra i venda de les inversions subjacents del producte.
	Altres costos corrents	1,1%-1,7%	L'impacte dels costos anuals de gestió de les seves inversions i els costos que es presenten a la secció II.
Costos accessoris	Comissions de rendiment	0%	L'impacte de la comissió de rendiment.
	Participacions en compte	0%	L'impacte de les participacions en compte.

Quant temps he de mantenir la inversió i puc retirar diners de manera anticipada?

- El període de manteniment recomanat és de 5 anys i es correspon amb el període màxim durant el qual el capital de defunció no pot ser inferior a la prima. Actualment no hi ha costos de sortida però podrien aplicar-se amb un límit del 3% anual.

- Des de la contractació de l'assegurança el client pot sol·licitar el rescat total i parcial. L'import del rescat no està garantit i es correspondrà amb el valor de les participacions que hagin de liquidar-se en la data de sol·licitud, menys els corresponents costos de realització. Realitzat el rescat, no es permetrà contractar aquest mateix producte, fins que no hagin transcorregut tres mesos des de la data del rescat. El rescat total produeix la cancel·lació del contracte, i s'obté un capital que pot ser major o inferior a la prima. Si el rescat és parcial el contracte no es cancel·la, però es produeix una reducció dels valors de l'assegurança.

Com puc reclamar?

Sense perjudici de la possibilitat d'acudir a la via judicial, el prenedor de l'assegurança, l'assegurat i el beneficiari podran presentar queixes i/o reclamacions derivades del contracte d'assegurança, davant:

a) El Servei d'Atenció al Client de CaixaBank a l'adreça postal, carrer Pintor Sorolla, 2-4, 46002, València, a l'adreça de correu electrònic, servicio.cliente@caixabank.com, en el formulari habilitat especialment per a això o en qualsevol de les oficines de CaixaBank, i de conformitat amb el que es preveu en el seu reglament.

b) El Servei de Reclamacions de la Direcció General d'Assegurances i Fons de Pensions a l'adreça postal Paseo de la Castellana, 44, 28046 Madrid, o a través del seu web. www.dgsfp.mineco.es/index.asp. Per a l'admissió i la tramitació de reclamacions davant d'aquest servei s'ha d'acreditar la formulació de reclamació prèvia davant el Servei d'Atenció al Client i que aquesta reclamació s'ha desestimat, no s'ha admès o que ha transcorregut el termini de dos mesos des que s'ha presentat sense que s'hagi resolt.

En compliment del que disposa la legislació relativa a la resolució alternativa de litigis en matèria de consum, l'informem de l'enllaç a la plataforma de resolució de litigis en línia de la Unió Europea: <https://ec.europa.eu/consumers/odr/main/index.cfm>

Altres dades d'interès

Amb caràcter previ a la contractació, es lliurarà al client aquest document, la nota informativa i, si escau, qualssevol altres documents, tests o qüestionaris que d'acord amb la normativa vigent siguin necessaris per determinar la conveniència o idoneïtat de l'assegurança per al client. En el moment de la contractació, se li lliuraran les condicions de l'assegurança. A més, el client tindrà a la seva disposició informació addicional sobre l'evolució de les carteres d'inversió i altres característiques de l'assegurança a la seva oficina de CaixaBank.

ANNEX I: Tranquil·litat Premium

! Cartera que per les seves característiques no és senzilla i per tant pot resultar de difícil comprensió.

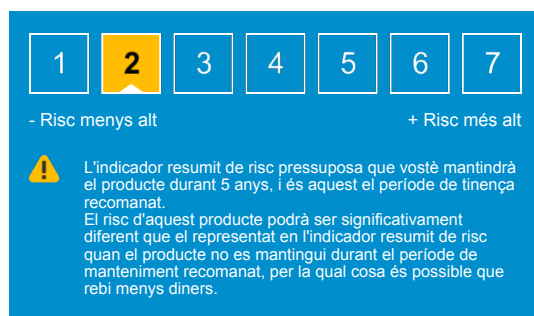
📊 Públic Objectiu

Clients que tinguin un perfil d'inversor prudent, és a dir, amb un perfil de tolerància al risc i una capacitat de suportar pèrdues baixes, que estan disposats a invertir en una cartera que inverteix com a màxim el 30% de la inversió en Renda Variable, encara que s'estima una exposició central del 25%. A aquests efectes, en la comercialització d'aquest producte se sotmetrà al client al test d'idoneïtat corresponent per determinar si la cartera respon a la seva tolerància al risc, la seva capacitat de suportar pèrdues i els seus coneixements i experiència prèvies.

📊 Objectiu de gestió i política d'inversió

Cartera del qual objectiu a llarg termini és mantenir una exposició central del 75% del total del patrimoni invertit en actius de deute públic del zona euro i un 25% en índexs de renda variable internacional. La inversió en renda fixa tindrà un rang mínim del 70% i un màxim del 100% del total del patrimoni. Pel que fa a la inversió en actius de renda variable, no podrà superar el 30% del patrimoni.

📊 Indicador resumit de risc individualitzat



Hem classificat la cartera Tranquil·litat Premium en el tipus de risc 2 en una escala de 7 en què 2 significa "un risc baix". Aquesta avaluació qualifica la possibilitat de patir pèrdues en rendibilitats futures com baixa la probabilitat que una mala conjuntura de mercat influeixi en la nostra capacitat de pagar-li com molt improbable.

L'indicador resumit de riscos és una guia del nivell de risc d'aquest producte en comparació amb altres productes. Mostra les probabilitats que el producte perdi diners a causa de l'evolució dels mercats o perquè no el puguem pagar.

Aquest producte no inclou cap mena de protecció contra l'evolució futura del mercat, i per això podria perdre una part o la totalitat de la inversió. Si no podem pagar-li el que li hem de, podria perdre tota la seva inversió. No obstant això, pot beneficiar-se d'un règim de protecció del consumidor (vegeu la secció "Què passa si VidaCaixa no pot pagar"). L'indicador anterior no té en compte aquesta protecció.

Ha de ser conscient que assumeix tant els avantatges com els riscos de la inversió vinculada al contracte en cas del rescat, i **els riscos més rellevants són, el risc de mercat** (risc de caràcter general existent pel fet d'invertir en qualsevol tipus d'actiu, sent el més destacable el risc de tipus d'interès), **el risc de crèdit** (relatiu a què l'emissor no pugui fer front al pagament), **el risc país** (vinculat a la solvència de país emissor), **el risc de liquiditat** (que pot privar de liquiditat a les inversions) i **el risc per inversió en instruments financers derivats** (com la possibilitat que hi hagi una correlació imperfecta entre el moviment del valor dels contractes de derivats i els elements objecte de cobertura).

📊 Escenaris de rendibilitat

Prima de l'assegurança: 10.000 EUR Prima de risc: 250,26		1 any	3 anys	5 anys (Període de tinença recomanat)
Escenaris de supervivència				
Escenari de tensió	El que puc rebre una vegada deduïdes les despeses	9.128,97	8.654,87	8.140,76
	Rendiment mitjà cada any	-8,71%	-4,70%	-4,03%
Escenari desfavorable	El que puc rebre una vegada deduïdes les despeses	9.489,44	9.264,75	9.069,17
	Rendiment mitjà cada any	-5,11%	-2,51%	-1,94%
Escenari moderat	El que puc rebre una vegada deduïdes les despeses	10.078,72	10.184,15	10.362,32
	Rendiment mitjà cada any	0,79%	0,61%	0,71%
Escenari favorable	El que puc rebre una vegada deduïdes les despeses	10.672,86	11.161,60	11.804,75
	Rendiment mitjà cada any	6,73%	3,73%	3,37%
Escenaris de les prestacions - contingències assegurades				
Capital de mort	El que poden rebre els beneficiaris una vegada deduïdes les despeses	10.178,72	10.284,15	10.462,32

Aquest quadre mostra els diners que vostè pot rebre al llarg dels propers 5 anys, en funció dels diferents escenaris, suposant que hi inverteixi 10.000,00 euros.

Els escenaris presentats il·lustren la rendibilitat que podria tenir la seva inversió. Els pot comparar amb els escenaris d'altres productes. Els escenaris presentats són una estimació de la rendibilitat futura basada en dades del passat sobre la variació d'aquesta inversió i no constitueixen un indicador exacte. El que rebrà variarà en funció de l'evolució del mercat i del temps que mantingui la inversió o el producte. L'escenari de tensió mostra el que vostè podria rebre en circumstàncies extremes dels mercats, i no té en compte una situació en la qual no el puguem pagar. Aquest producte no es pot fer efectiu fàcilment, fet que significa que és difícil determinar la quantitat que vostè rebria si el ven abans que finalitzi el seu període de manteniment recomanat. Vostè no el podrà vendre anticipadament o haurà de pagar un cost elevat o patir una pèrdua considerable si ho fa. Les xifres presentades inclouen tots els costos del producte pròpiament dit, i inclouen els costos del seu assessor o distribuïdor. Les xifres no tenen en compte la seva situació fiscal personal, que pot influir en la quantitat que rebí.

Costos de la cartera

La reducció del rendiment mostra l'impacte que tenen els costos totals que vostè paga en el rendiment de la inversió que pot obtenir. Els costos totals tenen en compte els costos únics, corrents i accessoris inclosa la prima de risc per cobrir l'import addicional del capital de defunció, que és de 250,26 euros.

Els imports indicats aquí són els costos cumulats del producte en sí corresponents a diferents períodes de tinença diferents. Inclouen les possibles penalitzacions per sortida anticipada. Les xifres assumeixen que vostè invertirà 10.000,00 euros. Les xifres són estimacions; per tant, poden canviar en el futur.

Costos durant el temps:

La persona que li vengui aquest producte o l'assessori al respecte pot cobrar-li altres costos. En aquest cas, aquesta persona li facilitarà informació sobre aquests costos i li mostrarà els efectes que la totalitat dels costos tindrà en la seva inversió al llarg del temps.

Inversió: 10.000,00 euros Escenaris	Amb sortida després d'1 any	Amb sortida després de 3 anys	Amb sortida després de 5 anys (període de tinença recomanat)
Costos totals	116,57	297,04	613,30
Impacte sobre la reducció del rendiment per any	1,15%	1,15%	1,15%

Composició dels costos

El quadre següent mostra:

- l'impacte corresponent a cada any que poden tenir els diferents tipus de costos en el rendiment de la inversió al final del període de tinença recomanat;
- el significat de les diferents categories de costos.

Aquest quadre mostra l'impacte sobre el rendiment per any			
Costos únics	Costos d'entrada	0,00%	Impacte dels costos que vostè paga en fer la seva inversió.
	Costos de sortida	0,00%	L'impacte dels costos de sortida de la seva inversió al venciment.
Costos corrents	Costos d'operació de la cartera	0,05%	L'impacte dels costos que tindran per a nosaltres la compra i venda de les inversions subjacents del producte.
	Altres costos corrents	1,10%	L'impacte dels costos anuals de gestió de les seves inversions.
Costos	Comissions de rendiment	0,00%	L'impacte de la comissió de rendiment.
accessoris	Participacions en compte	0,00%	L'import de les participacions en compte.

ANNEX II: Patrimoni Premium

! Cartera que per les seves característiques no és senzilla i per tant pot resultar de difícil comprensió.

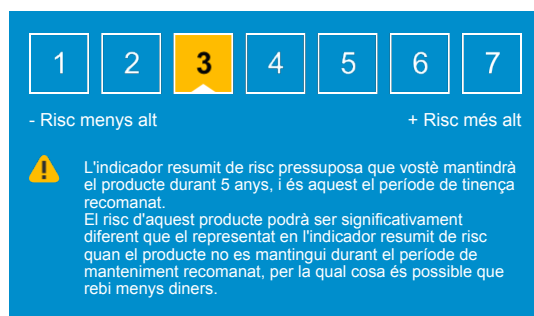
Públic Objectiu

Clients que tinguin un perfil d'inversor moderat, és a dir, amb un perfil de tolerància al risc i una capacitat de suportar pèrdues mitjans, que estan disposats a invertir en una cartera que inverteix com a màxim el 60% de la inversió en Renda Variable, encara que s'estima una exposició central del 40%. A aquests efectes, en la comercialització d'aquest producte se sotmetrà al client al test d'idoneïtat corresponent per determinar si la cartera respon a la seva tolerància al risc, la seva capacitat de suportar pèrdues i els seus coneixements i experiència prèvies.

Objectiu de gestió i política d'inversió

Cartera l'objectiu de la qual a llarg termini és mantenir una exposició central del 60% del total de patrimoni invertit en actius de Deute públic de la zona euro i un 40% en índexs de renda variable internacional. La inversió en renda fixa tindrà un rang mínim del 40% i un màxim del 100% del total del patrimoni. Quant a la inversió en actius de renda variable, no podrà superar el 60% del patrimoni.

Indicador resumit de risc individualitzat



Hem classificat la cartera Patrimoni Premium en el tipus de risc 3 en una escala de 7 en què 3 significa "un risc mitjà baix". Aquesta avaluació qualifica la possibilitat de patir pèrdues en rendibilitats futures com mitjana baixa i la probabilitat que una mala conjuntura de mercat influeixi en la nostra capacitat de pagar-li com improbable.

L'indicador resumit de riscos és una guia del nivell de risc d'aquest producte en comparació amb altres productes. Mostra les probabilitats que el producte perdi diners a causa de l'evolució dels mercats o perquè no el puguem pagar.

Aquest producte no inclou cap mena de protecció contra l'evolució futura del mercat, i per això podria perdre una part o la totalitat de la inversió. Si no podem pagar-li el que li hem de, podria perdre tota la seva inversió. No obstant això, pot beneficiar-se d'un règim de protecció del consumidor (vegeu la secció "Què passa si VidaCaixa no pot pagar"). L'indicador anterior no té en compte aquesta protecció.

Ha de ser conscient que assumeix tant els avantatges com els riscos de la inversió vinculada al contracte en cas del rescat, i **els riscos més rellevants són, el risc de mercat** (risc de caràcter general existent pel fet d'invertir en qualsevol tipus d'actiu, sent el més destacable el risc de tipus d'interès), **el risc de crèdit** (relatiu a què l'emissor no pugui fer front al pagament), **el risc país** (vinculat a la solvència de país emissor), **el risc de liquiditat** (que pot privar de liquiditat a les inversions) i **el risc per inversió en instruments financers derivats** (com la possibilitat que hi hagi una correlació imperfecta entre el moviment del valor dels contractes de derivats i els elements objecte de cobertura).

Escenaris de rendibilitat

Prima de l'assegurança: 10.000 EUR Prima de risc: 250,26		1 any	3anys	5anys (Període de tinença recomanat)
Escenaris de supervivència				
Escenari de tensió	El que puc rebre una vegada deduïdes les despeses	8.563,88	7.806,83	7.010,57
	Rendiment mitjà cada any	-14,36%	-7,92%	-6,86%
Escenari desfavorable	El que puc rebre una vegada deduïdes les despeses	9.243,12	8.940,31	8.705,39
	Rendiment mitjà cada any	-7,57%	-3,66%	-2,73%
Escenari moderat	El que puc rebre una vegada deduïdes les despeses	10.146,33	10.352,17	10.704,55
	Rendiment mitjà cada any	1,46%	1,16%	1,37%
Escenari favorable	El que puc rebre una vegada deduïdes les despeses	11.096,25	11.942,27	13.113,70
	Rendiment mitjà cada any	10,96%	6,10%	5,57%
Escenaris de les prestacions - contingències assegurades				
Capital de mort	El que poden rebre els beneficiaris una vegada deduïdes les despeses	10.246,33	10.452,17	10.804,55

Aquest quadre mostra els diners que vostè pot rebre al llarg dels propers 5 anys, en funció dels diferents escenaris, suposant que hi inverteixi 10.000,00 euros.

Els escenaris presentats il·lustren la rendibilitat que podria tenir la seva inversió. Els pot comparar amb els escenaris d'altres productes. Els escenaris presentats són una estimació de la rendibilitat futura basada en dades del passat sobre la variació d'aquesta inversió i no constitueixen un indicador exacte. El que rebrà variarà en funció de l'evolució del mercat i del temps que mantingui la inversió o el producte. L'escenari de tensió mostra el que vostè podria rebre en circumstàncies extremes dels mercats, i no té en compte una situació en la qual no el puguem pagar. Aquest producte no es pot fer efectiu fàcilment, fet que significa que és difícil determinar la quantitat que vostè rebria si el ven abans que finalitzi el seu període de manteniment recomanat. Vostè no el podrà vendre anticipadament o haurà de pagar un cost elevat o patir una pèrdua considerable si ho fa. Les xifres presentades inclouen tots els costos del producte pròpiament dit, i inclouen els costos del seu assessor o distribuïdor. Les xifres no tenen en compte la seva situació fiscal personal, que pot influir en la quantitat que rebí.

Costos de la cartera

La reducció del rendiment mostra l'impacte que tenen els costos totals que vostè paga en el rendiment de la inversió que pot obtenir. Els costos totals tenen en compte els costos únics, corrents i accessoris inclosa la prima de risc per cobrir l'import addicional del capital de defunció, que és de 250,26 euros.

Els imports indicats aquí són els costos cumulats del producte en sí corresponents a diferents períodes de tinença diferents. Inclouen les possibles penalitzacions per sortida anticipada. Les xifres assumeixen que vostè invertirà 10.000,00 euros. Les xifres són estimacions; per tant, poden canviar en el futur.

Costos durant el temps

La persona que li vengui aquest producte o l'assessori al respecte pot cobrar-li altres costos. En aquest cas, aquesta persona li facilitarà informació sobre aquests costos i li mostrarà els efectes que la totalitat dels costos tindrà en la seva inversió al llarg del temps.

Inversió 10.000,00 euros Escenari Moderat	Amb sortida després d'1 any	Amb sortida després 3 anys	Amb sortida després de 5 anys (període de tinença recomanat)
Costos totals	150,25	387,52	816,42
Impacte sobre la reducció del rendiment per any	1,47%	1,47%	1,47%

Composició dels costos

El quadre següent mostra:

- l'impacte corresponent a cada any que poden tenir els diferents tipus de costos en el rendiment de la inversió al final del període de tinença recomanat;
- el significat de les diferents categories de costos.

Aquest quadre mostra l'impacte sobre el rendiment per any			
Costos únics	Costos d'entrada	0,00%	Impacte dels costos que vostè paga en fer la seva inversió.
	Costos de sortida	0,00%	L'impacte dels costos de sortida de la seva inversió al seu venciment.
Costos corrents	Costos d'operació de la cartera	0,07%	L'impacte dels costos que tindran per a nosaltres la compra i venda de les inversions subjacents del producte.
	Altres costos corrents	1,40%	L'impacte dels costos anuals de la gestió de les seves inversions.
Costos accessoris	Comissions de rendiment	0,00%	L'impacte de la comissió de rendiment.
	Participacions en compte	0,00%	L'import de les participacions en compte.

ANNEX III: Inversió Premium

Cartera que per les seves característiques no és senzilla i per tant pot resultar de difícil comprensió.

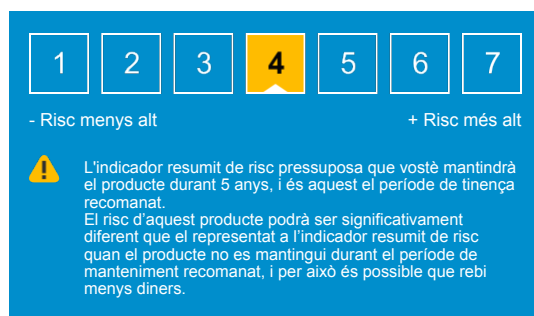
Públic Objectiu

Clients que tinguin un perfil d'inversor arriscat, és a dir, amb un perfil de tolerància al risc i una capacitat de suportar pèrdues altes, que estan disposats a invertir en una cartera que inverteix com a màxim el 100% de la inversió en Renda Variable, encara que s'estima una exposició central del 75%. A aquests efectes, en la comercialització d'aquest producte es sotmetrà al client al test d'idoneïtat corresponent per determinar si la cartera respon a la seva tolerància al risc, la seva capacitat de suportar pèrdues i els seus coneixements i experiència prèvies.

Objectiu de gestió i política d'inversió

Cartera l'objectiu de la qual a llarg termini és mantenir una exposició central del 25% del total de patrimoni invertit en actius de Deute públic del zona euro i un 75% en índexs de renda variable internacional. La inversió en renda fixa tindrà un rang mínim del 0% i un màxim del 100% del total del patrimoni. Pel que fa a la inversió en actius de renda variable, no podrà superar el 100% del patrimoni.

Indicador resumit de risc individualitzat



Hem classificat la cartera Inversió Premium en el tipus de risc 4 en una escala de 7 en què 4 significa "un risc mitjà". Aquesta avaluació qualifica la possibilitat de patir pèrdues en rendibilitats futures com mitjana i la probabilitat que una mala conjuntura de mercat influeixi en la nostra capacitat de pagar-li com possible.

L'indicador resumit de riscos és una guia del nivell de risc d'aquest producte en comparació amb altres productes. Mostra les probabilitats que el producte perdi diners a causa de l'evolució dels mercats o perquè no el puguem pagar.

Aquest producte no inclou cap mena de protecció contra l'evolució futura del mercat, i per això podria perdre una part o la totalitat de la inversió.

Si no podem pagar-li el que li hem de, podria perdre tota la seva inversió. No obstant això, pot beneficiar-se d'un règim de protecció del consumidor (vegeu la secció "Què passa si VidaCaixa no pot pagar"). L'indicador anterior no té en compte aquesta protecció.

Ha de ser conscient que assumeix tant els avantatges com els riscos de la inversió vinculada al contracte en cas del rescat, i **els riscos més rellevants** són, **el risc de mercat** (risc de caràcter general existent pel fet d'invertir en qualsevol tipus d'actiu, sent el més destacable el risc de tipus d'interès), **el risc de crèdit** (relatiu a què l'emissor no pugui fer front al pagament), **el risc país** (vinculat a la solvència de país emissor), **el risc de liquiditat** (que pot privar de liquiditat a les inversions) i **el risc per inversió en instruments financers derivats** (com la possibilitat que hi hagi una correlació imperfecta entre el moviment del valor dels contractes de derivats i els elements objecte de cobertura).

Escenaris de rendibilitat

Prima de l'assegurança: 10.000 EUR Prima de risc: 250,26		1 any	3 anys	5 anys (Període de tinença recomanat)
Escenaris de supervivència				
Escenari de tensió	El que puc rebre una vegada deduïdes les despeses	7.555,20	6.357,47	5.179,75
	Rendiment mitjà cada any	-24,45%	-14,01%	-12,33%
Escenari desfavorable	El que puc rebre una vegada deduïdes les despeses	8.710,74	8.203,41	7.804,17
	Rendiment mitjà cada any	-12,89%	-6,39%	-4,84%
Escenari moderat	El que puc rebre una vegada deduïdes les despeses	10.238,74	10.578,55	11.170,14
	Rendiment mitjà cada any	2,39%	1,89%	2,24%
Escenari favorable	El que puc rebre una vegada deduïdes les despeses	11.962,76	13.559,74	15.892,19
	Rendiment mitjà cada any	19,63%	10,68%	9,71%
Escenaris de les prestacions - contingències assegurades				
Capital de mort	El que poden rebre els beneficiaris una vegada deduïdes les despeses	10.338,74	10.678,55	11.270,14

Aquest quadre mostra els diners que vostè pot rebre al llarg dels propers 5 anys, en funció dels diferents escenaris, suposant que inverteixi 10.000,00 euros.

Els escenaris presentats il·lustren la rendibilitat que podria tenir la seva inversió. Els pot comparar amb els escenaris d'altres productes. Els escenaris presentats són una estimació de la rendibilitat futura basada en dades del passat sobre la variació d'aquesta inversió i no constitueixen un indicador exacte. El que rebrà variarà en funció de l'evolució del mercat i del temps que mantingui la inversió o el producte. L'escenari de tensió mostra el que vostè podria rebre en circumstàncies extremes dels mercats, i no té en compte una situació en la qual no el puguem pagar. Aquest producte no es pot fer efectiu fàcilment, fet que significa que és difícil determinar la quantitat que vostè rebria si el ven abans que finalitzi el seu període de manteniment recomanat. Vostè no el podrà vendre anticipadament o haurà de pagar un cost elevat o patir una pèrdua considerable si ho fa. Les xifres presentades inclouen tots els costos del producte pròpiament dit, i inclouen els costos del seu assessor o distribuïdor. Les xifres no tenen en compte la seva situació fiscal personal, que pot influir en la quantitat que rebí.

Costos de la cartera

La reducció del rendiment mostra l'impacte que tenen els costos totals que vostè paga en el rendiment de la inversió que pot obtenir. Els costos totals tenen en compte els costos únics, corrents i accessoris inclosa la prima de risc per cobrir el risc de defunció, que és de 250,26 euros. Els imports indicats aquí són els costos cumulats del producte en sí corresponents a diferents períodes de tinença diferents. Inclouen les possibles penalitzacions per sortida anticipada. Les xifres assumeixen que vostè invertirà 10.000,00 euros. Les xifres són estimacions; per tant, poden canviar en el futur.

Costos durant el temps

La persona que li vengui aquest producte o l'assessori al respecte pot cobrar-li altres costos. En aquest cas, aquesta persona li facilitarà informació sobre aquests costos i li mostrarà els efectes que la totalitat dels costos tindrà en la seva inversió al llarg del temps.

Inversió 10.000,00 euros Escenari Moderat	Amb sortida després d'1 any	Amb sortida després de 3 anys	Amb sortida després de 5 anys (període de tinença recomanat)
Costos totals	188,05	492,44	1.064,17
Impacte sobre la reducció del rendiment per any	1,82%	1,82%	1,82%

Composició dels costos

El quadre següent mostra:

- l'impacte corresponent a cada any que poden tenir els diferents tipus de costos en el rendiment de la inversió al final del període de tinença recomanat;
- el significat de les diferents categories de costos.

Aquest quadre mostra l'impacte sobre el rendiment per any			
Costos únics	Costos d'entrada	0,00%	Impacte dels costos que vostè paga en fer la seva inversió.
	Costos de sortida	0,00%	L'impacte dels costos de sortida de la seva inversió al seu venciment.
Costos corrents	Costos d'operació de la cartera	0,12%	L'impacte dels costos que tindran per a nosaltres la compra i venda de les inversions subjacents del producte.
	Altres costos corrents	1,70%	L'impacte dels costos anuals de la gestió de les seves inversions.
Costos accessoris	Comissions de rendiment	0,00%	L'impacte de la comissió de rendiment.
	Participacions en compte	0,00%	L'import de les participacions en compte.