

CAIXABANK VALOR 95/50 EUROSTOXX 3, FI

Informe Segon semestre 2022

Núm. registre CNMV: 4872

Data de registre: 22/05/2015

Gestora: CaixaBank Asset Management SGIC, S.A.

Dipositari: CECABANK SA

Grup Gestora/Dipositari: / CECA

Ràting Dipositari: BBB+

Auditor: DELOITTE

Aquest informe, juntament amb els últims informes periòdics, estan disponibles per mitjans telemàtics a www.caixabank.es o www.caixabankassetmanagement.com

L'entitat gestora atén les consultes dels clients, relacionades amb les IIC gestionades a P^a de la Castellana 51, 5^a pl. 28046 Madrid, correu electrònic per mitjà de formulari disponible a www.caixabank.es

A més disposa d'un departament o servei d'atenció al client encarregat de resoldre les queixes i reclamacions. Igualment, la CNMV posa a la seva disposició l'Oficina d'Atenció a l'Inversor (902 149 200, correu electrònic: inversores@cnmv.es).

1. POLÍTICA D'INVERSIÓ I DIVISA DE DENOMINACIÓ

CATEGORIA: Tipus de fons: D'altres; Vocació inversora: IIC amb objectiu concret de rendibilitat no garantit; Perfil de risc: 2 (En una escala del 1 al 7)

DESCRIPCIÓ GENERAL: Fons amb objectiu de rendibilitat no garantit. L'objectiu de rendibilitat no garantit consisteix que el valor liquidatiu el 31/1/2023 sigui igual al del 4/8/2015, i incrementar 50 % de la revaloració de l'Eurostoxx-50 (Price Eur) si és positiva o disminuir en 100 % de la revaloració de l'Eurostoxx-50 (Price Eur) si és negativa, amb un límit a la baixa de -5 %.

OPERACIONS EN INSTRUMENTS DERIVATS: La cartera del fons incorpora instruments derivats en el marc d'una gestió encaminada a aconseguir un objectiu de rendibilitat. La metodologia aplicada per a calcular l'exposició total al risc de mercat és el mètode del compromís. Una informació més detallada sobre la política d'inversió del fons es pot trobar en el seu fullet informatiu.

DIVISA DE DENOMINACIÓ: EUR

2. DADES ECONÒMIQUES

2.1. DADES GENERALS

	Període actual	Període anterior	Any actual	Any anterior
Índex de rotació de la cartera	0,01	0,00	0,00	0,00
Rendibilitat mitjana de la liquiditat (% anualitzat)	0,17	-0,13	0,02	-0,10

Nota: El període es refereix al trimestre o semestre, segons el cas. En el cas d'IIC el valor liquidatiu no es determina diàriament, les dades es refereixen a l'últim disponible.

CAIXABANK VALOR 95/50 EUROSTOXX 3, FI

	Període actual	Període anterior	Data	Patrimoni (milers d'euros)	Valor liquidatiu (euros)	Comissions aplicades en el període, sobre patrimoni mitjà	% cobrat efectivament		Base de càlcul
							Període	Acumulada	
Nre. de participacions	14.550.709,15	15.781.473,24	Període	87.921	6,0424	Comissió de gestió	0,28	0,55	Patrimoni
Nº de participis	3.661	3.927	2021	116.499	6,5269	Comissió de resultats	0,00	0,00	Resultats
Benef. bruts distrib. per particip. (Euros)	0,00	0,00	2020	136.902	6,1055	Comissió de gestió total	0,28	0,55	Mixta
			2019	157.586	6,1490	Comissió de dipositari	0,03	0,05	Patrimoni

Inversió mínima: 600 EUR

2.2. COMPORTAMENT

2.2.1. Individual - CAIXABANK VALOR 95/50 EUROSTOXX 3, FI. Divisa EUR

Rendibilitat (% anualitzat)

CAIXABANK VALOR 95/50 EUROSTOXX 3, FI

	Acumulat any actual	Trimestral				Anual			
		31-12-22	30-09-22	30-06-22	31-03-22	2021	2020	2019	2017
Rendibilitat	-7,42	4,73	-2,56	-4,85	-4,66	6,90	-0,71	5,23	0,97

Rendibilitats extremes*	Trimestre actual		Últim any		Últims 3 anys	
	%	Data	%	Data	%	Data
Rendibilitat mínima (%)	-1,94	15-12-22	-1,94	15-12-22	-2,56	26-11-21
Rendibilitat màxima (%)	1,54	10-11-22	2,23	09-03-22	1,42	07-12-21

* Només se n'informa per a les classes amb una antiguitat mínima del període sol·licitat i sempre que no s'hagi modificat la vocació inversora. Fa referència a les rendibilitats màximes i mínimes entre dos valors liquidatius consecutius. La periodicitat de càlcul del valor liquidatiu és diària.

Recordi que rendibilitats passades no pressuposen rendibilitats futures. Només se n'informa si s'ha mantingut una política d'inversió homogènia en el període.

Mesures de risc (%)

Volatilitat * de:	Acumulat any actual	Trimestral				Anual			
		31-12-22	30-09-22	30-06-22	31-03-22	2021	2020	2019	2017
Ibex-35 Net TR	19,30	15,21	16,39	19,91	24,93	16,23	34,19	12,40	12,82
Letra Tesoro 1 año	0,07	0,02	0,03	0,03	0,02	0,02	0,43	0,25	0,16

* Volatilitat històrica: indica el risc d'un valor en un període, a més volatilitat més risc. Per poder comparar s'ofereix la volatilitat de diferents referències. Només s'informa de la volatilitat per als períodes amb política d'inversió homogènia.

** VaR històric: indica el màxim que es pot perdre, amb un nivell de confiança del 99%, en el termini d'1 mes, si es repeteix el comportament de la IIC dels últims 5 anys. La dada és a finals del període de referència.

Volatilitat * de:	Acumulat any actual	Trimestral				Anual			
		31-12-22	30-09-22	30-06-22	31-03-22	2021	2020	2019	2017
Ibex-35 Net TR	19,30	15,21	16,39	19,91	24,93	16,23	34,19	12,40	12,82
Letra Tesoro 1 año	0,07	0,02	0,03	0,03	0,02	0,02	0,43	0,25	0,16

CAIXABANK VALOR 95/50 EUROSTOXX 3, FI

Volatilitat * de:	Acumulat any actual	Trimestral				Anual			
		31-12-22	30-09-22	30-06-22	31-03-22	2021	2020	2019	2017
Valor Liquidatiu	8,68	8,26	6,54	7,94	11,31	5,79	4,85	2,89	3,31
VaR històric **	3,18	3,18	3,18	3,18	2,54	2,11	2,21	4,05	4,63

* Volatilitat històrica: indica el risc d'un valor en un període, a més volatilitat més risc. Per poder comparar s'ofereix la volatilitat de diferents referències. Només s'informa de la volatilitat per als períodes amb política d'inversió homogènia.

** VaR històric: indica el màxim que es pot perdre, amb un nivell de confiança del 99%, en el termini d'1 mes, si es repeteix el comportament de la IIC dels últims 5 anys. La dada és a finals del període de referència.

Despeses (% s/ patrimoni mitjà)

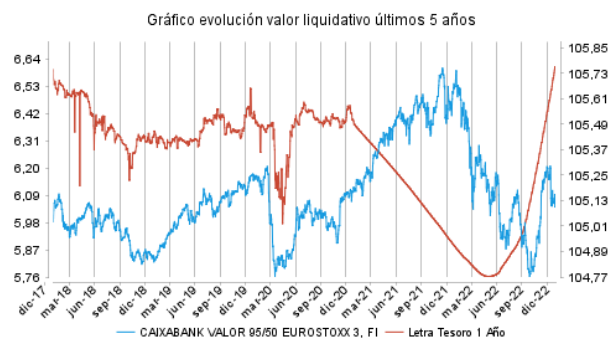
CAIXABANK VALOR 95/50 EUROSTOXX 3, FI

Ràtio total de despeses *	Acumulat any actual	Trimestral				Anual			
		31-12-22	30-09-22	30-06-22	31-03-22	2021	2020	2019	2017
CAIXABANK VALOR 95/50 EUROSTOXX 3, FI	0,61	0,15	0,15	0,15	0,15	0,61	0,61	0,61	0,61

* Inclou totes les despeses directes que hi ha hagut en el període de referència: comissió de gestió sobre patrimoni, comissió de depositari, auditoria, serveis bancaris (excepte despeses de finançament) i la resta de despeses de gestió corrent, en termes de tant per cent sobre el patrimoni mitjà del període. En cas de fons/compartiments que inverteixen més d'un 10% del patrimoni en altres IIC s'inclouen també les despeses efectuades indirectament, derivades d'aquestes inversions, que inclouen les comissions de subscripció i de reemborsament. Aquest ràtio no inclou la comissió de gestió sobre resultats ni els costos per la compravenda de valors.

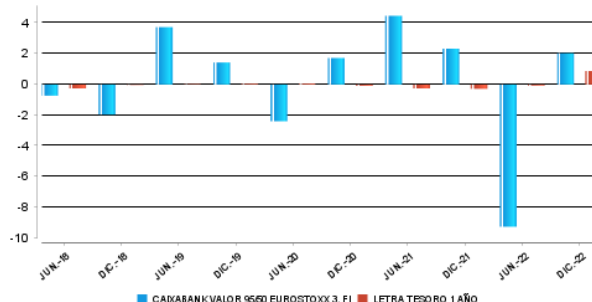
Evolució del valor liquidatiu darrers 5 anys

CAIXABANK VALOR 95/50 EUROSTOXX 3, FI



Rendibilitat semestral dels últims 5 anys

Gráfico rentabilidad semestral de los últimos 5 años



2.2.2. Comparativa

Durant el període de referència, la rendibilitat mitjana en el període de referència dels fons gestionats per la societat gestora es presenta en el quadre adjunt. Els fons s'agrupen segons la vocació inversora.

Vocació inversora	Patrimoni gestionat* (milers d'euros)	Nº de particips*	Rendibilitat semestral mitjana**
Renda fixa euro	20.995.852	1.830.808	-3,02
Renda fixa internacional	2.881.948	628.188	-4,49
Renda fixa mixta euro	2.290.240	83.514	-2,46
Renda fixa mixta internacional	6.256.052	197.253	-1,18
Renda variable mixta euro	85.832	5.042	2,54
Renda variable mixta internacional	2.817.134	107.832	-2,36
Renda variable euro	603.167	280.561	2,76
Renda variable internacional	14.968.061	2.197.252	0,15
IIC de gestió passiva (I)	0	0	0,00
Garantit de rendiment fix	327.832	13.103	-2,45
Garantit de rendiment variable	676.993	32.968	-1,12
De garantia parcial	0	0	0,00
Retorn absolut	3.350.917	442.070	0,19
Global	7.372.564	253.439	-1,03
FMM a curt termini de valor liquidatiu variable	0	0	0,00
FMM a curt termini de valor liquidatiu constant de deute publica	0	0	0,00
FMM a curt termini de valor liquidatiu de baixa volatilitat	0	0	0,00
FMM estàndard de valor liquidatiu variable	4.506.933	99.522	-0,07
Renda fixa euro curt termini	4.183.965	506.107	-0,15
IIC que replica un índex	1.019.761	20.401	4,22
IIC amb objectiu concret de rendibilitat no garantit	1.038.651	40.359	0,12
Total Fons	73.375.902	6.738.419	-1,32

*Mitjanes.

(I): inclou IIC que reproduïxen un índex, fons colitzats (ETF) i IIC amb objectiu concret de rendibilitat no garantit.

** Rendibilitat mitjana ponderada per patrimoni mitjà de cada FI en el període

2.3. DISTRIBUCIÓ DEL PATRIMONI AL TANCAMENT DEL PERÍODE (IMPORTS EN MILERS D'EUROS)

Distribució del patrimoni	Fi període actual		Fin període anterior	
	Import	% sobre patrimoni	Import	% sobre patrimoni
(+) INVERSIONS FINANCERES	88.289	100,42	92.393.873	98,87
* Cartera interior	96.738	110,03	106.293.511	113,75
* Cartera exterior	2.511	2,86	-1.228.452	-1,31
* Interessos cartera inversió	-10.960	-12,47	-12.671.186	-13,56
* Inversions dubtoses, moroses o en litigi	0	0,00	0	0,00
(+) LIQUIDITAT (TRESORERIA)	1.265	1,44	1.174.883	1,26
(+/-) RESTA	-1.633	-1,86	-120.672	-0,13
TOTAL PATRIMONI	87.921	100,00	93.448.084	100,00

Notes:
El període fa referència al trimestre o semestre, segons el cas.
Les inversions financeres s'indiquen a valor estimat de realització.

2.4. ESTAT DE VARIACIÓ PATRIMONIAL

PATRIMONI FI PERÍODE ANTERIOR (milers d'euros)	% sobre patrimonio medio			
	Variació del període actual	Variació del període anterior	Variació acumulada anual	% Variació respecte fi període anterior
	93.448	116.499.180	116.499.180	
± Subscripcions/ reemborsaments (net)	-8,19	-12,63	-21,15	-44,31
Beneficis bruts distribuïts	0,00	0,00	0,00	0,00
± Rendiments nets	1,97	-9,63	-8,55	-117,52
(+) Rendiments de gestió	2,28	-9,34	-7,94	-120,92
+ Interessos	0,76	0,71	1,47	-7,08
+ Dividends	0,00	0,00	0,00	0,00
± Resultats en renda fixa (fetes o no)	-0,84	-1,37	-2,25	-47,24
± Resultats en renda variable (fetes o no)	0,00	0,00	0,00	0,00
± Resultat en dipòsits (fetes o no)	0,00	0,00	0,00	0,00
± Resultat en derivats (fetes o no)	2,36	-8,68	-7,16	-123,30
± Resultat en IIC (fetes o no)	0,00	0,00	0,00	0,00
± Altres resultats	0,00	0,00	0,00	0,00
± Altres rendiments	0,00	0,00	0,00	0,00
(-) Despeses repercutides	-0,31	-0,29	-0,61	-12,76
- Comissió de gestió	-0,28	-0,27	-0,55	-12,66
- Comissió de dipositari	-0,03	-0,02	-0,05	-12,66
- Despeses per serveis exteriors	0,00	0,00	-0,01	-21,44
- Altres despeses de gestió corrent	0,00	0,00	0,00	-5,91
- Altres despeses repercutides	0,00	0,00	0,00	2.027,08
(+) Ingressos	0,00	0,00	0,00	-200,00
+ Comissionis de descompte a favor de la IIC	0,00	0,00	0,00	0,00
+ Comissions retrocedides	0,00	0,00	0,00	0,00
+ Altres ingressos	0,00	0,00	0,00	-200,00
PATRIMONI FI PERÍODE ACTUAL (milers d'euros)	87.921.082	93.448.084	87.921.082	

Nota: el període fa referència al trimestre o semestre, segons el cas.

3. INVERSIONS FINANCERES

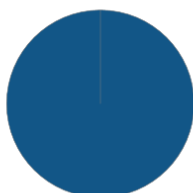
3.1. INVERSIONS FINANCERES A VALOR ESTIMAT DE REALITZACIÓ (EN MILERS D'EUROS) AL TANCAMENT DEL PERÍODE

Descripció de la inversió i emissor	Divisa	Període actual		Període anterior	
		Valor de mercat	%	Valor de mercat	%
DEUDA TESORO PUBLICO 5,400 2023-01-31	EUR	78.913	89,75	86.617	92,69
BONOS/OBLIGA TESORO PUBLICO 1,687 2023-01-31	EUR	17.825	20,27	19.704	21,09
Total deute públic cotitzat menys d'1 any		96.738	110,02	106.321	113,78
TOTAL RENDA FIXA COTITZADA		96.738	110,02	106.321	113,78
TOTAL RENDA FIXA		96.738	110,02	106.321	113,78
TOTAL INVERSIONS FINANCERES INTERIOR		96.738	110,02	106.321	113,78
DEUDA FRECH TREASURY 4,250 2023-10-25	EUR	1.569	1,78	0	0,00
Total deute públic cotitzat menys d'1 any		1.569	1,78	0	0,00
TOTAL RENDA FIXA COTITZADA EXT		1.569	1,78	0	0,00
TOTAL RENDA FIXA EXT		1.569	1,78	0	0,00
TOTAL INVERSIONS FINANCERES EXTERIOR		1.569	1,78	0	0,00
TOTAL INVERSIONS FINANCERES		98.307	111,80	106.321	113,78

Notes: el període es refereix a la fi del trimestre o semestre, segons el cas.

3.2. DISTRIBUCIÓ DE LES INVERSIONS FINANCERES, AL TANCAMENT DEL PERÍODE (% RESPECTE AL PATRIMONI TOTAL)

TIPO DE ACTIVO



RF - Renta fija

3.3. OPERACIONS EN DERIVATS

RESUM DE LES POSICIONS OBERTES AL TANCAMENT DEL PERÍODE (IMPORTS EN MILERS D'EUROS)

	Instrument	Import nominal compromès	Objectiu de la inversió
EUROSTOXX 50	OPCION EUROSTOXX 50 1	88.010	Inversió
Total Operativa Derivats Drets Renda Variable		88.010	
Total Operativa Derivats Drets		88.010	
FRECH TREASURY	COLATERAL FRECH TREASURY 4,25 2023-10-25	1.548	Inversió
Total Operativa en Derivats Obligacions Altres		1.548	
Total Operativa en Derivats Obligacions		1.548	

4. FETS RELLEVANTS

	Sí	No
a.Suspensió temporal de subscripcions/reemborsaments		X
b.Represa de subscripcions/reemborsaments		X
c.Reemborsament de patrimoni significatiu		X
d.Endeutament superior al 5% del patrimoni		X
e.Substitució de la societat gestora		X
f.Substitució de l'entitat dipositària		X
g.Canvi de control de la societat gestora		X
h.Canvi en elements essencials del fullet informatiu		X
i.Autorització del procés de fusió		X
j.Altres fets rellevants		X

5. ANNEX EXPLICATIU DE FETS RELLEVANTS

6. OPERACIONS VINCULADES I ALTRES INFORMACIONS

	Sí	No
a.Participis significatius en el patrimoni del fons (percentatge superior al 20%)		X
b.Modificacions d'escassa rellevància en el reglament		X
c.La gestora i el dipositari són del mateix grup (segons l'article 4 de la CNMV)		X
d.S'han fet operacions d'adquisició i venda de valors en els quals el dipositari ha actuat com a venedor o comprador, respectivament		X
e.S'han adquirit valors o instruments financers emesos o avalats per alguna entitat del grup de la gestora o del dipositari, o algun d'aquests ha actuat com a col·locador, assegurador, director o assessor, o s'han prestat valors a entitats vinculades		X
f.S'han adquirit valors o instruments financers la contrapartida dels quals ha estat una entitat del grup de la gestora o dipositari, o una altra IIC gestionada per la mateixa gestora o una altra gestora del grup		X
g.S'han percebut ingressos per entitats del grup de la gestora que tenen com a origen comissions o despeses satisfetes per la IIC		X
h.Altres informacions o operacions vinculades	X	

7. ANNEX EXPLICATIU SOBRE OPERACIONS VINCULADES I ALTRES INFORMACIONS

h) S'han dut a terme operacions d'adquisició temporal d'actius amb pacte de recompra amb el dipositari, compravenda d'IIC pròpies i d'altres per un import en valor absolut de 67,86 euros. En el període la mitjana d'aquest tipus d'operacions respecte del patrimoni mitjà és 0,00 %.

8. INFORMACIÓ I ADVERTIMENTS A INSTÀNCIA DE LA CNMV

9. ANNEX EXPLICATIU DE L'INFORME PERIÒDIC

1. SITUACIÓ DELS MERCATS I EVOLUCIÓ DEL FONS.

a) Visió de la gestora/societat sobre la situació dels mercats.

Tanquem un semestre i un any 2022 d'allò més complicats en termes de gestió d'actius i en què els canvis produïts en l'àmbit econòmic, geopolític o d'expectatives han marcat el pas d'uns mercats financers convulsos. El comportament d'algunes classes d'actius trenca registres històrics, com ara l'evolució de la renda fixa i els tipus d'interès, l'apreciació del dòlar o fins i tot la volatilitat en algunes matèries primeres com ara el gas natural. Si hi ha dues paraules que han definit l'any i aquest segon semestre, són guerra i inflació.

L'any ha començat de manera raonable amb unes expectatives de creixement saludables després de la sortida de la pandèmia. Els bancs centrals han continuat amb la idea que el repunt inflacionista és transitori i que la política monetària continua de manera adaptable. Hi ha dos aspectes darrere de l'escenari central que en aquests primers compassos no ha tingut en compte ningú: l'excés de liquiditat arran de les polítiques fiscals per pal·liar els efectes de la pandèmia, especialment als EUA, i la magnitud de les interrupcions en les cadenes de subministrament. Aquestes dues fites han provocat pressió sobre la inflació per sobre del consens que esperaven els diversos agents econòmics. S'ha afegit a aquesta fita el començament de la guerra d'Ucraïna, el dia 24 de febrer. Aquest esdeveniment ha acabat de desestabilitzar els mercats financers en un doble aspecte: l'increment desorbitat dels preus de les matèries primeres, especialment el gas natural i el petroli, però també la incertesa generada a l'eurozona pel potencial impacte que el conflicte bèl·lic pot tenir en el creixement econòmic, la inflació i les expectatives a Europa. L'impacte geopolític tampoc no s'ha limitat a la guerra ucraïnesa. Aquest segon semestre de l'any també hem assistit al congrés del partit comunista xinès, que ha reforçat el poder de Xi Jinping, a les turbulències polítiques i econòmiques al Regne Unit o a les eleccions a mitjan mandat als EUA, entre altres esdeveniments amb menys impacte, com ara les eleccions a Itàlia.

Com diem, una gran part d'aquests esdeveniments han impactat significativament en una variable que feia anys que no era motiu de preocupació, com ara la inflació. El repunt inflacionista, que va començar en el seu mesurament general i després a poc a poc ha anat calant en el seu mesurament subjacent (sense el preu de l'energia i els aliments), ha estat d'una magnitud que no es veia des dels anys setanta després de la crisi del petroli. Això ha fet canviar el pas de manera dramàtica als bancs centrals perquè hi havia el risc cert que de començar a trobar-se per darrere dels esdeveniments. La Reserva Federal ha pujat els tipus als EUA 450 punts bàsics des de la banda de 0 %-0,25 % fins a la banda del 4,25 %-4,5 %, la pujada dels tipus d'interès més gran a Amèrica des de fa quatre dècades. L'enduriment monetari ha estat generalitzat. El 90 % dels bancs centrals ha pujat tipus al llarg de l'any. A l'eurozona, després d'una tímida aproximació en el control de la inflació, el BCE ha tancat l'any com el banc central amb un missatge més agressiu tenint en compte que l'origen inflacionista a l'eurozona és totalment diferent del seu origen als EUA. Així a Amèrica l'escalada de preus és purament de demanda i colls d'ampolla, i a Europa es deu a un xoc energètic i a una crisi d'oferta en què la capacitat de la política monetària és més limitada. Tot i que el Banc Central Europeu ha pujat els tipus a Europa 250 punts bàsics al llarg del 2022 des de 0 %, el seu començament de pujades es va retardar fins a ben entrat el juliol. Per tant, tots els moviments s'han produït en el segon semestre. En l'àmbit econòmic, tant el xoc energètic com la inflació i l'actuació dels bancs centrals s'han cobrat el seu preatge en forma d'alentiment econòmic. Així i tot, la tan anunciada

recessió no ha acabat de produir-se i sembla que es retarda fins al 2023. Els indicadors avançats, com ara l'ISM, gradualment han assenyalat la desacceleració. El mercat laboral ha mantingut la fortalesa com un dels principals focus d'atenció de la Reserva Federal, atès que el creixement dels salaris i una taxa de desocupació pròxima a la plena ocupació no han permès un control més àgil de la inflació. Malgrat això, ja en els darrers moviments de l'any s'ha començat a endevinar una retallada en el creixement dels preus. Hi han influït dos factors: les bases comparables mensuals d'un any i de l'altre i la caiguda dels preus energètics a causa d'una demanda més elevada i d'un clima més benigne, sobretot després d'estiu. A Europa el patró ha estat semblant i les enquestes d'activitat alemanyes mesurades pel ZEW han corregit des de 51,7 fins a -23,3. En el cas de la taxa de desocupació fins i tot ha corregit des de 7 % fins a 6,5 %.

Quant a altres àrees geogràfiques, potser la Xina ha estat la causa més gran de volatilitat i incertesa pel fet que ha estat l'economia mundial amb més alentiment, aguditzat per la política de covid zero aplicada al llarg de tot l'any 2022. La seva potencial reobertura durant el segon semestre ha suscitat una certa esperança en els mercats, tot i que amb les reserves que comporta la poca informació que es té d'aquest país quant a l'evolució de casos i variants del virus.

I, no cal dir-ho, l'evolució de la guerra d'Ucraïna ha marcat el pas dels preus energètics i, després de l'estiu i dels prometedors avenços del seu exèrcit, ha suscitat l'esperança d'una ràpida fi de la guerra. Tanmateix, sembla que una solució dialogada encara és lluny de l'escenari central i acabem l'any amb les notícies procedents d'aquesta àrea sense novetats gaire rellevants.

En aquest entorn els mercats han tingut un any de correccions generalitzades en totes les classes d'actius, en algunes de les quals, però, el moviment ha estat dramàtic, com ara la renda fixa. Si tenim en compte l'abast d'aquestes correccions, el 2022 les caigudes en les borses han quedat minimitzades, tot i que, per exemple, l'S&P-500 ha corregit -19,44 %. En el cas europeu l'Eurostoxx-50 ha caigut -11,74 %, el Nikkei-225 japonès, -9,37 %, i l'Index xinès de Xangai, -15,13 %. En matèries primeres l'any ha estat de pujades generalitzades a pràcticament totes. Destaquen les energètiques, com ara el petroli, amb pujades entre 25 % i 35 %, depenent del tipus de barril o el gas natural.

b) Decisions generals d'inversió que s'han adoptat.

Les inversions fetes han anat encaminades a complir l'objectiu de rendibilitat no garantit del fons.

c) Índex de referència.

N/A

d) Evolució del patrimoni, participis, rendibilitat i despeses de la IIC.

Durant el període el patrimoni del fons ha variat -5,91 % i nombre de participis, -6,77 %. Les despeses que ha tingut el fons han estat 0,309 %. La rendibilitat del fons ha estat 2,04 %, superior a la de la lletra del tresor.

e) Rendiment del fons en comparació de la resta de fons de la gestora.

La rendibilitat del fons ha estat superior a la rendibilitat mitjana de la vocació inversora a què pertany el fons, 0,12 %.

2. INFORMACIÓ SOBRE LES INVERSIONS.

a) Inversions concretes que s'han fet durant el període.

La cartera està constituïda per deute públic emès o avalat per l'Estat espanyol i instruments derivats l'evolució dels quals depèn de l'index Eurostoxx-50 (Price Euro). Les inversions que s'han fet tenen com a finalitat adequar la cartera als moviments de sortida de participis en el període, durant el qual s'han fet vendes de deute públic amb venciment el 31 de gener del 2023 i de derivats.

b) Operacions de préstec de valors.

N/A

c) Operacions en derivats i adquisició temporal d'actius.

El fons inverteix en derivats amb la finalitat d'aconseguir l'objectiu de rendibilitat no garantida. Les contrapartides dels derivats són Société Générale i BBVA. El grau mitjà de palanquejament del període ha estat 45,64 %.

d) Més informació sobre inversions.

La remuneració de la liquiditat que ha mantingut la IIC ha estat 0,17 %.

3. EVOLUCIÓ DE L'OBJECTIU CONCRET DE RENDIBILITAT.

L'evolució del valor liquidatiu reflecteix el comportament dels instruments derivats, que ha estat positiu.

Si el participi reemborsa en una data que no sigui la del venciment pot tenir pèrdues. Amb independència de l'evolució del valor liquidatiu durant el període, s'espera que en el venciment s'arribarà a l'objectiu establert. La rendibilitat acumulada del fons amb data d'aquest informe des de l'inici de l'objectiu de rendibilitat no garantit és 1,69 %. Les properes finestres de liquiditat del fons són el 4/4/2022, 4/7/2022 i 4/10/2022. Per exercitar el reemborsament sense comissió s'exigeix el preavis de 2 dies hàbils.

4. RISC ASSUMIT PEL FONS.

La volatilitat del fons, 8,68 %, ha estat superior a la de la lletra del tresor.

5. EXERCICI DE DRETS POLÍTICS.

N/A

6. INFORMACIÓ I ADVERTIMENTS CNMV.

N/A

7. ENTITATS BENEFICIÀRIES DEL FONS SOLIDARI I IMPORT CREDIT A LES ENTITATS.

N/A

8. COSTOS DERIVATS DEL SERVEI D'ANÀLISI.

N/A

9. COMPARTIMENTS DE PROPÒSIT ESPECIAL (SIDE POCKETS).

N/A

10. PERSPECTIVES DE MERCAT I ACTUACIÓ PREVISIBLE DEL FONS.

En aquest entorn, la nostra visió de mercats per al 2023 no ha sofert canvis; cal prudència respecte de les dades d'inflació, oïmés arran dels darrers discursos i actes dels bancs centrals. Aquest cicle inflacionista no es pot donar per acabat. De fet, actualment pensem que la caiguda en la inflació es deu als components més volàtils però que no és extrapolable a la resta de la cistella de compra, especialment lloguers i serveis. Si bé és cert que tant manufactures com productes energètics contribueixen a la moderació en preus, serà difícil fer que els preus avancin a nivells confortables a llarg termini si els salaris no en frenen l'avenç, es refreda un xic el mercat laboral americà i tant els lloguers com els serveis esmorteeixen el seu creixement en preu. En aquest sentit continuem pensant que el moment per a la inversió en renda variable encara ha d'arribar perquè en els primers moviments de l'any 2023 podem assistir a una revisió de beneficis empresarials que faci que les borses tornin a corregir. Mantenim un posicionament amb un enfocament més gran en sectors defensius i de qualitat. Els cíclics han rebotat excessivament per a l'escenari que se'ns planteja per al primer trimestre de 2023.

El moment continua sent d'extremada incertesa. Hem assistit a un any únic quant a expectatives i moviments de tipus d'interès i inflació. La possibilitat que finalment siguem davant un escenari de recessió tècnica es veurà les setmanes vinents, però no pas els mesos vinents. També caldrà estar a l'aguait d'aquest flux de dades i informació atès que els mercats descompten la conjuntura amb terminis des de sis mesos fins a un any. Per això no podem descartar un gir dels mercats financers més violent en el termini d'un o dos trimestres, segons la profunditat dels desequilibris i del control de la inflació dels bancs centrals.

Les inversions fetes s'encaminaran a complir l'objectiu de rendibilitat no garantit del fons.

10. INFORMACIÓ SOBRE LA POLÍTICA DE REMUNERACIÓ

1) Dades quantitatives:

Remuneració total abonada per la SGIIC al seu personal desglossada en:

Remuneració fixa: 15.789.445 €
Remuneració variable: 3.280.726 €

Nombre de beneficiaris (s'especificarà el nombre total d'empleats i, dins d'aquests empleats, el nombre de beneficiaris de remuneració variable).

Nombre total d'empleats: 261
Nombre de beneficiaris: 242

Remuneració lligada a la comissió de gestió variable de la IIC. S'indica que no n'hi ha per a les IIC que no apliquin aquest tipus de remuneració.

No existeix aquest tipus de remuneració

Remuneració desglossada en:

Alts càrrecs: s'indica el nombre de persones incloses en aquesta categoria i es desglossa en remuneració fixa i variable.

Nombre de persones: 9
Remuneració fixa: 1.467.000 €
Remuneració variable: 498.900 €

Empleats l'actuació dels quals tingui una incidència material en el perfil de risc de la IIC (entenen que totes les SGIIC disposen d'empleats dins d'aquest grup): s'indica el nombre de persones incloses en aquesta categoria i es desglossa en remuneració fixa i variable:

Nombre de persones: 10
Remuneració fixa: 1.304.889 €
Remuneració variable: 548.471 €

2) Contingut qualitatiu:

La política de remuneració de CaixaBank Asset Management SGIIC, SAU (a partir d'ara CaixaBank AM), constitueix un aspecte fonamental del seu govern corporatiu, a causa de la

influència potencial que les pràctiques de remuneració poden exercir en el perfil de risc de la SGIIC i de les IIC que gestiona, així com en els conflictes d'interès potencials, tot això d'acord amb la normativa sectorial aplicable.

CaixaBank AM, com a SGIIC i prestadora de serveis d'inversió, requereix dotar-se d'unes polítiques adequades de remuneració, tant en relació amb els alts directius, els prenedors de risc i les persones que exerceixin funcions de control com en general amb la resta del personal de l'entitat.

D'acord amb això, CaixaBank AM disposa d'una política de remuneració per als seus empleats segons una gestió racional i eficaç del risc, i la normativa aplicable a les IIC gestionades. Aquesta política segueix els principis de l'estratègia empresarial, dels objectius, dels valors i dels interessos a llarg termini propis i de les institucions d'inversió col·lectiva que gestiona, dels seus partícips o accionistes, i de l'interès públic, i inclou mesures per evitar els conflictes d'interès. La política de compensació total està orientada a impulsar comportaments que assegurin la creació de valor a llarg termini i la sostenibilitat dels resultats en el temps.

En general, la proporció de la remuneració variable pel que fa a la remuneració fixa anual és relativament reduïda. La proporció del component fix de la remuneració permet aplicar una política flexible de remuneració variable, que inclou la possibilitat, en els casos que preveu la política, de no abonar cap quantitat de remuneració variable en un exercici determinat.

En cas que els professionals que facin funcions de control tinguin remuneració variable, els seus objectius no han d'incloure reptes de negoci des del punt individual, de l'àrea o de les IIC gestionades, a fi d'assegurar la seva independència respecte de les àrees que supervisen.

Es prohibeix als professionals de CaixaBank AM fer servir estratègies personals de cobertura i assegurament de les seves remuneracions o de les obligacions que hi estan relacionades, amb la finalitat de deteriorar l'alineació amb el perfil de risc implícit en aquesta estructura de remuneració.

La remuneració variable per als professionals de CaixaBank AM està orientada a esperonar comportaments que assegurin la generació de valor a llarg termini i la sostenibilitat dels resultats en el temps, i es basa en la combinació de remuneració (proporcionalitat entre remuneració fixa i variable, descrita més amunt) i en el mesurament de l'execució. En cap cas la remuneració variable no està vinculada solament i directament a decisions individuals de gestió o criteris que incentivin l'assumpció de riscos incompatible amb el perfil de risc de l'entitat o les seves normes en matèria de conducta o conflictes d'interessos, les IIC que gestiona i els seus partícips.

La determinació de la remuneració variable es basa en una combinació del mesurament de l'acompliment individual, de l'àrea, unitat de negoci o IIC concernides (en la mesura en què sigui aplicable), tenint en compte criteris quantitius (financers) i qualitius (no financers) fixats en l'àmbit de l'entitat, d'àrea o individualment segons el que sigui procedent.

Així mateix, el pagament de la remuneració variable no es duu a terme per mitjà de vehicles o mètodes que puguin facilitar l'elusió de les normes contingudes en la política.

El grup d'empleats que pertanyen a l'Àrea d'Inversions disposa d'un pla de remuneració variable o programa de bonus específic, que incorpora una combinació de reptes o indicadors relacionats, d'una banda, amb els resultats de l'empresa i, de l'altra, amb els resultats de les IIC gestionades, tant des del punt de vista individual com de departament i l'àrea.

Per als empleats de la resta d'àrees, a més dels indicadors relacionats amb els resultats de l'empresa, el seu programa de remuneració variable incorpora un seguit de reptes que es fixen mitjançant un acord de cada professional amb el seu responsable funcional, i que han de ser coincidents amb els reptes de l'àrea a què pertany i amb els globals de la companyia.

Als membres del col·lectiu identificat, l'activitat dels quals pot tenir una incidència significativa sobre el perfil de risc de la gestora o de les IIC que gestionen, s'hi aplicarà addicionalment la política de compensació específica que preveu que la remuneració variable es farà per mitjà d'instruments financers i que estarà sotmesa a ajornament.

Durant l'exercici 2022 hi ha hagut modificacions en la política de remuneracions de l'entitat per incorporar el nou model de retribució variable del col·lectiu identificat.

La revisió feta durant aquest exercici ha posat de manifest que tant la seva aplicació com la determinació del col·lectiu identificat i el disseny de la política compleixen els requeriments reguladors vigents.

11. INFORMACIÓ SOBRE LES OPERACIONS DE FINANÇAMENT DE VALORS, REUTILITZACIÓ DE LES GARANTIES I SWAPS DE RENDIMENT TOTAL (REGLAMENT UE 2015/2365)